

**муниципальное общеобразовательное учреждение
«Увинская средняя общеобразовательная школа №4»
(МОУ «Увинская СОШ №4»)**

Согласовано на заседании ШМО
Естественных наук и истории
«30» августа 2023г.

Принято на заседании
педагогического совета
Протокол № 9
«30» августа 2023 г.

Утверждено: приказ № 182
от «30» августа 2023 г.
Директор МОУ «Увинская СОШ №4»
_____ Е.С.Аргандеева

АДАПТИРОВАННАЯ РАБОЧАЯ ПРОГРАММА

по биологии
в 8 - 9 классах

п. Ува
2023 г.

Рабочая программа учебного предмета биологии для 8-9 классов составлена в соответствии с требованиями Федерального государственного образовательного стандарта основного общего образования, утвержденного приказом Министерства образования и науки Российской Федерации от 17.12.2010г №1897, на основе требований к результатам освоения Основной образовательной программы МОУ «Увинская СОШ №4», примерной программы основного общего образования по биологии 6-9 классы, под редакцией «Дрофа».

Рабочая программа ориентирована на использование учебно-методического комплекса

)

- для 8 х классов:

1. Биология. Животные 7 кл.: учеб. для общеобразовательных учреждений/ В.В. Латюшин, Е.А. Ламехова.- М.: Дрофа, 2012.-143, (3)с.
 2. Биология. Животные 7 класс. Методическое пособие к учебнику В.В. Латюшина, В.А. Шапкина «Биология. Животные. 7 класс»/ В.В. Латюшина, Г.А. Уфимцева – М.: Дрофа, 2017. – 186, (6) с
 3. аудио, видео приложение к учебнику.
- Программа рассчитана на 68 часов (2 часа в неделю)

- для 9х классов:

1. Биология. Введение в общую биологию. 9 кл.: учебник/В.В. Пасечник, А.А. Каменский, Е.А. Криксунов, Г.Г. Швецов. – 6-е изд., стереотип. – М.: Дрофа, 2019. – 288 с.:ил. – (Российский учебник)
 2. Биология. Введение в общую биологию 9 класс. Методическое пособие к учебнику В.В. Пасечник, А.А. Каменский, Е.А. Криксунов, Г.Г. Швецов «Биология. Введение в общую биологию. 9 класс»/ Каменский А.А., Криксунов Е.А., Пасечник В.В. – М.: Дрофа, 2019. – 186 с
 3. аудио, видео приложение к учебнику.
- Программа рассчитана на 68 часов (2 часа в неделю)

Особенности обучающихся с ТНР

Для обучения по варианту 5.1 зачисляются обучающиеся с негрубой недостаточностью речевой и (или) коммуникативной деятельности как в устной, так и в письменной форме. Это может проявляться в виде следующих нарушений:

- 1) негрубое недоразвитие устной речи, как правило, осложненное органическим поражением центральной нервной системы;
- 2) нарушения чтения и нарушения письма;
- 3) темпоритмические нарушения речи (заикание и другие);
- 4) нарушения голоса (дисфония, афония).

Проявлениями негрубого речевого недоразвития являются: недостатки произношения отдельных звуков, незначительное сужение словарного запаса, особенно в области абстрактной и терминологической лексики, затруднения в установлении парадигматических отношений (подбор синонимов, антонимов, понимание переносного смысла и другой лексики); неустойчивое использование сложных

грамматических форм и конструкций, трудности программирования и реализации развернутых устных монологических высказываний, в результате которых обучающиеся могут не соблюдать 1 - 2 признака текста (например, последовательность, тематичность и другие). Кроме того, отмечаются некоторые проблемы компрессии текста - обучающиеся затрудняются составить сокращенный пересказ, выделить ключевые понятия, часто "застревают" на деталях, но понимание фактологии и смысла текста осуществляется в полном объеме. Они способны ответить на смысловые вопросы, самостоятельно сделать умозаключения.

У обучающихся отмечается дефицитарность языковой и метаязыковой способностей, ограниченность в сложных формах речевой деятельности (при сформированное бытовой коммуникации).

Нарушения чтения и (или) письма у данного контингента учащихся проявляются в легкой степени. Отмечаются отдельные устойчивые или неустойчивые ошибки, характер которых определяется ведущим нарушением в структуре нарушения. Понимание прочитанного не страдает или страдает незначительно в связи с недостаточностью семантизации отдельных лексических и (или) грамматических единиц и (или) целостного восприятия текста. Самостоятельные письменные работы соответствуют требованиям ПООП ООО по объему и содержанию.

Обучающиеся, имеющие недоразвитие устной речи, нарушения письма и чтения, даже в легкой степени выраженности, составляют группу риска по школьной неуспеваемости, в частности, по русскому языку, литературе и другим дисциплинам, освоение которых предполагает работу с текстовым материалом.

Вариант 5.1 рекомендован для обучающихся с заиканием, проявляющимся в запинках судорожного характера, не препятствующих эффективной коммуникации или влияющих на ее эффективность в отдельных ситуациях общения. Следует, однако, иметь в виду, что стрессовые ситуации могут провоцировать ухудшение состояния речи обучающихся. Это требует специального внимания к организации процедур текущего контроля и аттестации обучающихся.

Нарушения голоса могут быть выражены в лёгкой степени или средней степени. При лёгкой степени отмечаются: незначительное изменение тембра голоса, заметное, как правило специалисту. Возможна повышенная утомляемость голоса, монотонность. При нарушениях голоса в средней степени тяжести наблюдаются следующие проявления: изменения тембра заметны окружающим, но незначительно препятствуют общению, голос слабый, измененный тембр, иссякающий, маломодулированный. Эти нарушения не носят функциональный характер, с одной стороны, например, мутационные изменения голоса, и с другой - обуславливают наличие психологического дискомфорта, отрицательных переживаний у обучающегося, что, в свою очередь, снижает коммуникативную и познавательную активность обучающегося.

АООП ООО для обучающихся с ТНР (вариант 5.1) предполагает, что обучающиеся с нарушениями речи получают образование, соответствующее по итоговым достижениям к моменту завершения обучения, планируемыми результатам основного общего образования нормативно развивающихся сверстников, и в те же сроки обучения (5 - 9 классы) при создании условий, учитывающих их особые образовательные потребности.

При организации оценочных процедур в соответствии с АООП ООО для обучающихся с ТНР (вариант 5.1) могут быть специальные условия, обусловленные особыми образовательными потребностями обучающихся с ТНР и связанными с ними объективными трудностями. Данные условия включают:

- ✓ особую форму организации аттестации (в малой группе, индивидуальную) с учётом особых образовательных потребностей и индивидуальных особенностей учащихся с ТНР;
- ✓ привычную обстановку в классе (присутствие своего учителя, наличие привычных для учащихся мнестических опор: наглядных схем, шаблонов общего хода выполнения заданий);
- ✓ присутствие в начале работы этапа общей организации деятельности; при необходимости предоставление дифференцированной помощи: стимулирующей (одобрение, эмоциональная поддержка), организующей (привлечение внимания, концентрирование на выполнении работы, напоминание о необходимости самопроверки), направляющей (повторение и разъяснение инструкции к заданию);
- ✓ при необходимости адаптацию инструкции с учетом особых образовательных потребностей и индивидуальных трудностей учащихся с ТНР:
- ✓ упрощение формулировок по грамматическому и семантическому оформлению;
- ✓ упрощение многозвеньевой инструкции посредством деления ее на короткие смысловые единицы, задающие поэтапность (пошаговость) выполнения задания;
- ✓ в дополнение к письменной инструкции к заданию, при необходимости, она дополнительно прочитывается педагогом вслух в медленном темпе с четкими смысловыми акцентами;
- ✓ увеличение времени, отводимого обучающемуся, в 1,5 - 2 раза в зависимости от индивидуальных особенностей здоровья обучающегося с ТНР;
- ✓ возможность организации короткого перерыва (10 - 15 мин) при нарастании в поведении ребенка проявлений утомления, истощения.

Наряду с этим при оценивании промежуточных результатов урочной и внеурочной деятельности обучающихся учитывается специфика проявления дефекта, его структура и степень выраженности.

При оценивании устных и письменных ответов и работ учитывается структура речевого дефекта. Оценивание устных ответов и чтения осуществляется без учета нарушений языковых или речевых норм, связанных с недостатками произносительной стороны речи (произношение звуков, воспроизведение слов сложной слоговой структуры, интонационных и ритмических структур и другие).

При оценке чтения у обучающихся с дислексией не учитываются специфические ошибки: замены букв, перестановки, пропуски и другие.

Оценивание письменных работ осуществляется с особым учетом специфических (дисграфических) ошибок: 3 дисграфические ошибки одного типа (акустические, моторные, оптические, ошибки языкового анализа) оцениваются как 1 орфографическая.

Основными направлениями и целями оценочной деятельности в образовательной организации являются:

- оценка образовательных достижений обучающихся на различных этапах обучения как основа их промежуточной и итоговой аттестации, а также основа процедур внутреннего мониторинга образовательной организации, мониторинговых исследований муниципального, регионального и федерального уровней; оценка результатов деятельности педагогических работников как основа аттестационных процедур;
- оценка результатов деятельности образовательной организации как основа аккредитационных процедур.

Особенности обучающихся с НОДА

Группа обучающихся по варианту 6.1. – это обучающиеся с нарушениями функций опорно-двигательного аппарата различного этиопатогенеза, передвигающиеся самостоятельно или с применением ортопедических средств, имеющие нормальное психическое развитие и разборчивую речь. Достаточное интеллектуальное развитие у этих обучающихся часто сочетается с отсутствием уверенности в себе, с ограниченной самостоятельностью, с повышенной внушаемостью. Личностная незрелость проявляется в наивности суждений, слабой ориентированности в бытовых и практических вопросах жизни, что требует организации психологической помощи значительной части обучающихся данной категории. У большинства обучающихся этой группы могут выявляться дизартрические (рече-двигательные) нарушения различной степени тяжести. На этом возрастном этапе недостатки произносительной стороны речи обычно не препятствуют освоению образовательной программы

Особые образовательные потребности обучающихся по варианту 6.1.:

- использование специальных средств обучения (специализированных компьютерных и ассистивных технологий при наличии нарушения мантипулятивных функций, голосовых синтезаторов речи при выраженных нарушениях устной речи);
- максимальная индивидуализация процесса обучения;
- реализация программы коррекционной работы психолога, логопеда, помощь тьютора или ассистента при необходимости;
- реализация физического воспитания по программе «Адаптивная физкультура»;

— обеспечение особой пространственной и временной организации образовательной среды в любой образовательной организации, где обучаются обучающиеся с НОДА

— создание безбарьерной среды, обеспечение индивидуально адаптированным рабочим местом.

— психолого-педагогическое сопровождение семьи с целью ее активного включения в коррекционно-развивающую работу с ребенком; организация партнерских отношений с родителями.

Планируемые результаты освоения основной образовательной программы основного общего образования для обучающихся с НОДА по своей структуре и характеристикам соответствуют планируемым результатам ООП ООО.

Для оценки достижения планируемых результатов освоения образовательной программы рекомендуется использовать:

— тестовые задания для изучения уровня достижений в овладении знаниями, умениями и навыками по этапам обучения с учетом развития двигательных и речевых навыков;

— тематические текущие и годовые проверочные задания по основным предметам на протяжении всего периода обучения;

— срезовые задания, выявляющие жизненные потребности и интересы обучающихся с нарушениями опорно-двигательного аппарата;

— итоговые задания;

— анкеты для преподавателей и специалистов сопровождения, родителей, позволяющие оценивать продвижение обучающихся в интеллектуальном, речевом и двигательном развитии и выявлять трудности в овладении учебным материалом и особенности их поведения.

Выбор форм, методов и моделей заданий определяется особенностями предмета, особенностями контрольно-оценочной деятельности учителя, а также особенностями психофизического развития и имеющихся ограничений у обучающихся с НОДА.

Для более адекватной оценки достижения планируемых результатов у обучающихся с НОДА необходимо учитывать такие индивидуальные особенности их развития, как: уровень двигательного развития, функциональные возможности рук, уровень владения устной экспрессивной речью, уровень развития работоспособности (истощаемость центральной нервной системы и т. д.). Исходя из этого, педагогу следует создать специальные условия проведения оценки результатов освоения АООП ООО для обучающихся с НОДА, а именно:

— специально организованную среду и рабочее место в соответствии с особенностями ограничений здоровья обучающегося с НОДА;

— сопровождение (помощь) обучающегося с НОДА в соответствии с особенностями психофизического развития и имеющихся ограничений, обучающихся с

НОДА (при необходимости);

— использование ассистивных средств и технологий;

— увеличение времени на выполнение заданий;

– возможность организации короткого перерыва (10-15 мин) при нарастании в поведении обучающегося проявлений утомления, истощения и т. д.

При выполнении контрольных и самостоятельных работ в случаи наличия у обучающегося объективных ограничений (сниженная работоспособность, ограничения функциональных возможностей рук) возможно увеличение времени выполнения.

Особенности обучающихся с ЗПР

Категория обучающихся с ЗПР – наиболее многочисленная группа среди обучающихся с ОВЗ, характеризующаяся крайней неоднородностью состава, которая обусловлена значительным разнообразием этиологических факторов, порождающих данный вид психического дизонтогенеза, что обуславливает значительный диапазон выраженности нарушений.

Обучающиеся с ЗПР нуждаются в пролонгированной коррекционной работе, направленной на развитие навыков, необходимых для формирования учебных и социальных компетенций, преодоление или ослабление нарушений в психофизическом и социально-личностном развитии.

Требования к предметным результатам обучающихся с ЗПР в части итоговых достижений к моменту завершения обучения на уровне основного общего образования должны полностью соответствовать требованиям к предметным результатам для обучающихся по основной образовательной программе, не имеющих ограничений по возможностям здоровья.

Тематическое планирование и количество часов, отводимых на освоение каждой темы учебного предмета, курса, дисциплины (модуля) адаптированной основной образовательной программы основного общего образования обучающихся с ЗПР, в целом совпадают с соответствующим разделом примерной основной образовательной программы основного общего образования

Общими для всех обучающихся с ЗПР являются трудности произвольной саморегуляции, замедленный темп и неравномерное качество становления высших психических функций, мотивационных и когнитивных составляющих познавательной деятельности. Для значительной части обучающихся с ЗПР типичен дефицит не только познавательных, но и социально-перцептивных и коммуникативных способностей, нередко сопряженный с проблемами поведения и эмоциональной регуляции, что в совокупности затрудняет их продуктивное взаимодействие с окружающими.

Для обучающихся с ЗПР, осваивающих АООП ООО, характерны следующие *специфические* образовательные потребности:

- потребность в адаптации и дифференцированном подходе к отбору содержания программного материала учебных предметов с учетом особых образовательных потребностей и возможностей обучающихся с ЗПР на уровне основного общего образования;
- включение коррекционно-развивающего компонента в процесс обучения при реализации образовательных программ основного общего образования с учетом преемственности уровней начального и основного общего образования;
- развитие и коррекция приемов мыслительной деятельности и логических действий, составляющих основу логических мыслительных операций, расширение метапредметных способов учебно-познавательной деятельности, обеспечивающих процесс освоения программного материала;

- применение специальных методов и приемов, средств обучения с учетом особенностей усвоения обучающимся с ЗПР системы знаний, умений, навыков, компетенций (использование «пошаговости» при предъявлении учебного материала, при решении практико-ориентированных задач и жизненных ситуаций; применение алгоритмов, дополнительной визуальной поддержки, опорных схем при решении учебно-познавательных задач и работе с учебной информацией; разносторонняя проработка учебного материала, закрепление навыков и компетенций применительно к различным жизненным ситуациям; увеличение доли практико-ориентированного материала, связанного с жизненным опытом подростка; разнообразие и вариативность предъявления и объяснения учебного материала при трудностях усвоения и переработки информации и т.д.);
- организация образовательного пространства, рабочего места, временной организации образовательной среды с учетом психофизических особенностей и возможностей обучающегося с ЗПР (индивидуальное проектирование образовательной среды с учетом повышенной истощаемости и быстрой утомляемости в процессе интеллектуальной деятельности, сниженной работоспособности, сниженной произвольной регуляции, неустойчивости произвольного внимания, сниженного объема памяти и пониженной точности воспроизведения);
- специальная помощь в развитии осознанной саморегуляции деятельности и поведения, в осознании возникающих трудностей в коммуникативных ситуациях, использовании приемов эмоциональной саморегуляции, в побуждении запрашивать помощь взрослого в затруднительных социальных ситуациях; целенаправленное развитие социального взаимодействия обучающихся с ЗПР;
- учет функционального состояния центральной нервной системы и нейродинамики психических процессов обучающихся с ЗПР (замедленного темпа переработки информации, пониженного общего тонуса, склонности к аффективной дезорганизации деятельности, «органической» децентрации внимания и др.);
- стимулирование к осознанию и осмыслению, упорядочиванию усваиваемых на уроках знаний и умений, к применению усвоенных компетенций в повседневной жизни; формирование читательской культуры;
- применение специального подхода к оценке образовательных достижений (личностных, метапредметных и предметных) с учетом психофизических особенностей и особых образовательных потребностей обучающихся с ЗПР; использование специального инструментария оценивания достижений и выявления трудностей усвоения образовательной программы;
- формирование социально активной позиции, интереса к социальному миру с позиций личностного становления и профессионального самоопределения;
- развитие и расширение средств коммуникации, навыков конструктивного общения и социального взаимодействия (со сверстниками, с членами семьи, со взрослыми), максимальное расширение социальных контактов, помощь обучающемуся с ЗПР в осознании социально приемлемого и одобряемого поведения, а также необходимости избирательности при установлении социальных контактов (профилактика негативного влияния, противостояние вовлечению в антисоциальную среду); профилактика асоциального поведения.

Специальные образовательные условия проведения текущего контроля, промежуточной аттестации определяются на основании рекомендаций ППк образовательной организации, АООП ООО обучающихся с ЗПР, мониторинга уровня психофизического развития обучающегося, и в общем виде фиксируются в образовательной программе, индивидуально по обучающемуся – в заключении ППк,

Специальные условия проведения текущего контроля успеваемости и промежуточной аттестации обучающихся с ЗПР могут включать:

- особую форму организации текущего контроля успеваемости и промежуточной аттестации (в малой группе, индивидуальную) с учетом особых образовательных потребностей и индивидуальных особенностей обучающихся с ЗПР;
- присутствие мотивационного этапа, способствующего психологическому настрою на работу;
- организующую помощь педагога в рационализации распределения времени, отводимого на выполнение работы;
- предоставление возможности использования справочной информации, разного рода визуальной поддержки (опорные схемы, алгоритмы учебных действий, смысловые опоры в виде ключевых слов, плана, образца) при самостоятельном применении;
- гибкость подхода к выбору формы и вида диагностического инструментария и контрольно-измерительных материалов с учетом особых образовательных потребностей и индивидуальных возможностей обучающегося с ЗПР;
- большую вариативность оценочных процедур, методов оценки и состава инструментария оценивания, позволяющую определить образовательный результат каждого обучающегося с ЗПР;
- адаптацию инструкции с учетом особых образовательных потребностей и индивидуальных трудностей обучающихся с ЗПР (в частности, упрощение формулировок по грамматическому и семантическому оформлению, особое построение инструкции, отражающей этапность выполнения задания);
- отслеживание действий обучающегося с ЗПР для оценки понимания им инструкции и, при необходимости, ее уточнение;
- увеличение времени на выполнение заданий;
- возможность организации короткого перерыва при нарастании в поведении подростка проявлений утомления, истощения;
- исключение ситуаций, приводящих к эмоциональному травмированию обучающегося (в частности, негативных реакций со стороны педагога).

Соблюдение вышеперечисленных условий проведения текущего контроля успеваемости и промежуточной аттестации позволяет исключить негативное влияние сторонних факторов на продуктивность выполнения обучающимся с ЗПР тестовых заданий и выявить объективный уровень усвоения учебного материала.

Планируемые результаты освоения учебного предмета.

Личностные результаты освоения программы:

1. Российская гражданская идентичность (патриотизм, уважение к Отечеству, к прошлому и настоящему многонационального народа России, чувство ответственности и долга перед Родиной, идентификация себя в качестве гражданина России, субъективная значимость использования русского языка и языков народов России, осознание и ощущение личностной сопричастности судьбе российского народа). Осознание этнической принадлежности, знание истории, языка, культуры своего народа, своего края, основ культурного наследия народов

России и человечества (идентичность человека с российской многонациональной культурой, сопричастность истории народов и государств, находившихся на территории современной России); интериоризация гуманистических, демократических и традиционных ценностей многонационального российского общества. Осознанное, уважительное и доброжелательное отношение к истории, культуре, религии, традициям, языкам, ценностям народов России и народов мира.

2. Готовность и способность обучающихся к саморазвитию и самообразованию на основе мотивации к обучению и познанию; готовность и способность осознанному выбору и построению дальнейшей индивидуальной траектории образования на базе ориентировки в мире профессий и профессиональных предпочтений, с учетом устойчивых познавательных интересов.

3. Развитое моральное сознание и компетентность в решении моральных проблем на основе личностного выбора, формирование нравственных чувств и нравственного поведения, осознанного и ответственного отношения к собственным поступкам (способность к нравственному самосовершенствованию; веротерпимость, уважительное отношение к религиозным чувствам, взглядам людей или их отсутствию; знание основных норм морали, нравственных, духовных идеалов, хранимых в культурных традициях народов России, готовность на их основе к сознательному самоограничению в поступках, поведении, расточительном потребительстве; сформированность представлений об основах светской этики, культуры традиционных религий, их роли в развитии культуры и истории России и человечества, в становлении гражданского общества и российской государственности; понимание значения нравственности, веры и религии в жизни человека, семьи и общества). Сформированность ответственного отношения к учению; уважительного отношения к труду, наличие опыта участия в социально значимом труде. Осознание значения семьи в жизни человека и общества, принятие ценности семейной жизни, уважительное и заботливое отношение к членам своей семьи.

4. Сформированность целостного мировоззрения, соответствующего современному уровню развития науки и общественной практики, учитывающего социальное, культурное, языковое, духовное многообразие современного мира.

5. Осознанное, уважительное и доброжелательное отношение к другому человеку, его мнению, мировоззрению, культуре, языку, вере, гражданской позиции. Готовность и способность вести диалог с другими людьми и достигать в нем взаимопонимания (идентификация себя как полноправного субъекта общения, готовность к конструированию образа партнера по диалогу, готовность к конструированию образа допустимых способов диалога, готовность к конструированию процесса диалога как конвенционирования интересов, процедур, готовность и способность к ведению переговоров). 6. Освоенность социальных норм, правил поведения, ролей и форм социальной жизни в группах и сообществах. Участие в школьном самоуправлении и общественной жизни в пределах возрастных компетенций с учетом региональных, этнокультурных, социальных и экономических особенностей (формирование готовности к участию в процессе упорядочения социальных связей и отношений, в которые включены и которые формируют сами учащиеся; включенность в непосредственное гражданское участие, готовность участвовать в жизнедеятельности подросткового общественного объединения, продуктивно взаимодействующего с социальной средой и социальными институтами; идентификация себя в качестве субъекта социальных преобразований, освоение компетентностей в сфере организаторской деятельности; интериоризация ценностей созидательного отношения к окружающей действительности, ценностей социального творчества, ценности продуктивной организации совместной деятельности, самореализации в группе и организации, ценности «другого» как равноправного партнера, формирование компетенций анализа, проектирования, организации деятельности, рефлексии изменений, способов взаимовыгодного сотрудничества, способов реализации собственного лидерского потенциала).

7. Сформированность ценности здорового и безопасного образа жизни; интериоризация правил индивидуального и коллективного безопасного поведения в чрезвычайных ситуациях, угрожающих жизни и здоровью людей, правил поведения на транспорте и на дорогах.

8. Развитость эстетического сознания через освоение художественного наследия народов России и мира, творческой деятельности эстетического характера (способность понимать художественные произведения, отражающие разные этнокультурные традиции; сформированность основ художественной культуры обучающихся как части их общей духовной культуры, как особого способа познания жизни и средства организации общения; эстетическое, эмоционально-ценностное видение окружающего мира; способность к эмоционально-ценностному освоению мира, самовыражению и ориентации в художественном и нравственном пространстве культуры; уважение к истории культуры своего Отечества, выраженной в том числе в понимании красоты человека; потребность в общении с художественными произведениями, сформированность активного отношения к традициям художественной культуры как смысловой, эстетической и личностно-значимой ценности).

9. Сформированность основ экологической культуры, соответствующей современному уровню экологического мышления, наличие опыта экологически ориентированной рефлексивно-оценочной и практической деятельности в жизненных ситуациях (готовность к исследованию природы, к занятиям сельскохозяйственным трудом, к художественно-эстетическому отражению природы, к занятиям туризмом, в том числе экотуризмом, к осуществлению природоохранной деятельности).

Метапредметные результаты освоения программы

Метапредметные результаты, включают освоенные обучающимися межпредметные понятия и универсальные учебные действия (регулятивные, познавательные, коммуникативные).

Межпредметные понятия

Условием формирования межпредметных понятий, например таких как система, факт, закономерность, феномен, анализ, синтез является овладение обучающимися основами читательской компетенции, приобретение навыков работы с информацией, участие в проектной деятельности. В основной школе на всех предметах будет продолжена работа по формированию и развитию **основ читательской компетенции**. Обучающиеся овладеют чтением как средством осуществления своих дальнейших планов: продолжения образования и самообразования, осознанного планирования своего актуального и перспективного круга чтения, в том числе досугового, подготовки к трудовой и социальной деятельности. У выпускников будет сформирована потребность в систематическом чтении как средстве познания мира и себя в этом мире, гармонизации отношений человека и общества, создании образа «потребного будущего».

При изучении учебных предметов обучающиеся усовершенствуют приобретённые на первом уровне **навыки работы с информацией** и пополнят их. Они смогут работать с текстами, преобразовывать и интерпретировать содержащуюся в них информацию, в том числе:

- систематизировать, сопоставлять, анализировать, обобщать и интерпретировать информацию, содержащуюся в готовых информационных объектах;
- выделять главную и избыточную информацию, выполнять смысловое свёртывание выделенных фактов, мыслей; представлять информацию в сжатой словесной форме (в виде плана или тезисов) и в наглядно-символической форме (в виде таблиц, графических схем и диаграмм, карт понятий — концептуальных диаграмм, опорных конспектов);
- заполнять и дополнять таблицы, схемы, диаграммы, тексты.

В ходе изучения всех учебных предметов обучающиеся **приобретут опыт проектной деятельности** как особой формы учебной работы, способствующей воспитанию самостоятельности, инициативности, ответственности, повышению мотивации и эффективности учебной деятельности; в ходе реализации исходного замысла на практическом уровне овладеют умением выбирать адекватные стоящей задаче средства, принимать решения, в том числе и в ситуациях неопределённости. Они получают возможность развить способность к разработке нескольких вариантов решений, к поиску нестандартных решений, поиску и осуществлению наиболее приемлемого решения.

Перечень ключевых межпредметных понятий определяется в ходе разработки основной образовательной программы основного общего образования образовательной организации в зависимости от материально-технического оснащения, кадрового потенциала, используемых методов работы и образовательных технологий.

В соответствии ФГОС ООО выделяются три группы универсальных учебных действий: регулятивные, познавательные, коммуникативные.

Регулятивные УУД

1. Умение самостоятельно определять цели обучения, ставить и формулировать новые задачи в учебе и познавательной деятельности, развивать мотивы и интересы своей познавательной деятельности. Обучающийся сможет:

- анализировать существующие и планировать будущие образовательные результаты;
- идентифицировать собственные проблемы и определять главную проблему;
- выдвигать версии решения проблемы, формулировать гипотезы, предвосхищать конечный результат;
- ставить цель деятельности на основе определенной проблемы и существующих возможностей;
- формулировать учебные задачи как шаги достижения поставленной цели деятельности;
- обосновывать целевые ориентиры и приоритеты ссылками на ценности, указывая и обосновывая логическую последовательность шагов.

2. Умение самостоятельно планировать пути достижения целей, в том числе альтернативные, осознанно выбирать наиболее эффективные способы решения учебных и познавательных задач. Обучающийся сможет:

- определять необходимые действие(я) в соответствии с учебной и познавательной задачей и составлять алгоритм их выполнения;
- обосновывать и осуществлять выбор наиболее эффективных способов решения учебных и познавательных задач;
- определять/находить, в том числе из предложенных вариантов, условия для выполнения учебной и познавательной задачи;
- выстраивать жизненные планы на краткосрочное будущее (заявлять целевые ориентиры, ставить адекватные им задачи и предлагать действия, указывая и обосновывая логическую последовательность шагов);
- выбирать из предложенных вариантов и самостоятельно искать средства/ресурсы для решения задачи/достижения цели;
- составлять план решения проблемы (выполнения проекта, проведения исследования);
- определять потенциальные затруднения при решении учебной и познавательной задачи и находить средства для их устранения;
- описывать свой опыт, оформляя его для передачи другим людям в виде технологии решения практических задач определенного класса;
- планировать и корректировать свою индивидуальную образовательную траекторию.

3. Умение соотносить свои действия с планируемыми результатами, осуществлять контроль своей деятельности в процессе

достижения результата, определять способы действий в рамках предложенных условий и требований, корректировать свои действия в соответствии с изменяющейся ситуацией. Обучающийся сможет:

- определять совместно с педагогом и сверстниками критерии планируемых результатов и критерии оценки своей учебной деятельности;
- систематизировать (в том числе выбирать приоритетные) критерии планируемых результатов и оценки своей деятельности;
- отбирать инструменты для оценивания своей деятельности, осуществлять самоконтроль своей деятельности в рамках предложенных условий и требований;
- оценивать свою деятельность, аргументируя причины достижения или отсутствия планируемого результата;
- находить достаточные средства для выполнения учебных действий в изменяющейся ситуации и/или при отсутствии планируемого результата;
- работая по своему плану, вносить коррективы в текущую деятельность на основе анализа изменений ситуации для получения запланированных характеристик продукта/результата;
- устанавливать связь между полученными характеристиками продукта и характеристиками процесса деятельности и по завершении деятельности предлагать изменение характеристик процесса для получения улучшенных характеристик продукта;
- сверять свои действия с целью и, при необходимости, исправлять ошибки самостоятельно.

4. Умение оценивать правильность выполнения учебной задачи, собственные возможности ее решения. Обучающийся сможет:

- определять критерии правильности (корректности) выполнения учебной задачи;
- анализировать и обосновывать применение соответствующего инструментария для выполнения учебной задачи;
- свободно пользоваться выработанными критериями оценки и самооценки, исходя из цели и имеющихся средств, различая результат и способы действий;
- оценивать продукт своей деятельности по заданным и/или самостоятельно определенным критериям в соответствии с целью деятельности;
- обосновывать достижимость цели выбранным способом на основе оценки своих внутренних ресурсов и доступных внешних ресурсов;
- фиксировать и анализировать динамику собственных образовательных результатов.

5. Владение основами самоконтроля, самооценки, принятия решений и осуществления осознанного выбора в учебной и познавательной. Обучающийся сможет:

- наблюдать и анализировать собственную учебную и познавательную деятельность и деятельность других обучающихся в процессе взаимопроверки;
- соотносить реальные и планируемые результаты индивидуальной образовательной деятельности и делать выводы;
- принимать решение в учебной ситуации и нести за него ответственность;
- самостоятельно определять причины своего успеха или неуспеха и находить способы выхода из ситуации неуспеха;
- ретроспективно определять, какие действия по решению учебной задачи или параметры этих действий привели к получению имеющегося продукта учебной деятельности;

- демонстрировать приемы регуляции психофизиологических/ эмоциональных состояний для достижения эффекта успокоения (устранения эмоциональной напряженности), эффекта восстановления (ослабления проявлений утомления), эффекта активизации (повышения психофизиологической реактивности).

Познавательные УУД

6. Умение определять понятия, создавать обобщения, устанавливать аналогии, классифицировать, самостоятельно выбирать основания и критерии для классификации, устанавливать причинно-следственные связи, строить логическое рассуждение, умозаключение (индуктивное, дедуктивное, по аналогии) и делать выводы. Обучающийся сможет:

- подбирать слова, соподчиненные ключевому слову, определяющие его признаки и свойства;
- выстраивать логическую цепочку, состоящую из ключевого слова и соподчиненных ему слов;
- выделять общий признак двух или нескольких предметов или явлений и объяснять их сходство;
- объединять предметы и явления в группы по определенным признакам, сравнивать, классифицировать и обобщать факты и явления;
- выделять явление из общего ряда других явлений;
- определять обстоятельства, которые предшествовали возникновению связи между явлениями, из этих обстоятельств выделять определяющие, способные быть причиной данного явления, выявлять причины и следствия явлений;
- строить рассуждение от общих закономерностей к частным явлениям и от частных явлений к общим закономерностям;
- строить рассуждение на основе сравнения предметов и явлений, выделяя при этом общие признаки;
- излагать полученную информацию, интерпретируя ее в контексте решаемой задачи;
- самостоятельно указывать на информацию, нуждающуюся в проверке, предлагать и применять способ проверки достоверности информации;
- вербализовать эмоциональное впечатление, оказанное на него источником;
- объяснять явления, процессы, связи и отношения, выявляемые в ходе познавательной и исследовательской деятельности (приводить объяснение с изменением формы представления; объяснять, детализируя или обобщая; объяснять с заданной точки зрения);
- выявлять и называть причины события, явления, в том числе возможные /наиболее вероятные причины, возможные последствия заданной причины, самостоятельно осуществляя причинно-следственный анализ;
- делать вывод на основе критического анализа разных точек зрения, подтверждать вывод собственной аргументацией или самостоятельно полученными данными.

7. Умение создавать, применять и преобразовывать знаки и символы, модели и схемы для решения учебных и познавательных задач. Обучающийся сможет:

- обозначать символом и знаком предмет и/или явление;
- определять логические связи между предметами и/или явлениями, обозначать данные логические связи с помощью знаков в схеме;
- создавать абстрактный или реальный образ предмета и/или явления;
- строить модель/схему на основе условий задачи и/или способа ее решения;
- создавать вербальные, вещественные и информационные модели с выделением существенных характеристик объекта для

определения способа решения задачи в соответствии с ситуацией;

- преобразовывать модели с целью выявления общих законов, определяющих данную предметную область;
- переводить сложную по составу (многоаспектную) информацию из графического или формализованного (символьного) представления в текстовое, и наоборот;
- строить схему, алгоритм действия, исправлять или восстанавливать неизвестный ранее алгоритм на основе имеющегося знания об объекте, к которому применяется алгоритм;
- строить доказательство: прямое, косвенное, от противного;
- анализировать/рефлексировать опыт разработки и реализации учебного проекта, исследования (теоретического, эмпирического) на основе предложенной проблемной ситуации, поставленной цели и/или заданных критериев оценки продукта/результата.

8. Смысловое чтение. Обучающийся сможет:

- находить в тексте требуемую информацию (в соответствии с целями своей деятельности);
- ориентироваться в содержании текста, понимать целостный смысл текста, структурировать текст;
- устанавливать взаимосвязь описанных в тексте событий, явлений, процессов;
- резюмировать главную идею текста;
- преобразовывать текст, «переводя» его в другую модальность, интерпретировать текст (художественный и нехудожественный – учебный, научно-популярный, информационный, текст non-fiction);
- критически оценивать содержание и форму текста.

9. Формирование и развитие экологического мышления, умение применять его в познавательной, коммуникативной, социальной практике и профессиональной ориентации. Обучающийся сможет:

- определять свое отношение к природной среде;
- анализировать влияние экологических факторов на среду обитания живых организмов;
- проводить причинный и вероятностный анализ экологических ситуаций;
- прогнозировать изменения ситуации при смене действия одного фактора на действие другого фактора;
- распространять экологические знания и участвовать в практических делах по защите окружающей среды;
- выразить свое отношение к природе через рисунки, сочинения, модели, проектные работы.

10. Развитие мотивации к овладению культурой активного использования словарей и других поисковых систем. Обучающийся сможет:

- определять необходимые ключевые поисковые слова и запросы;
- осуществлять взаимодействие с электронными поисковыми системами, словарями;
- формировать множественную выборку из поисковых источников для объективизации результатов поиска;
- соотносить полученные результаты поиска со своей деятельностью.

Коммуникативные УУД

11. Умение организовывать учебное сотрудничество и совместную деятельность с учителем и сверстниками; работать индивидуально и в группе: находить общее решение и разрешать конфликты на основе согласования позиций и учета интересов;

формулировать, аргументировать и отстаивать свое мнение. Обучающийся сможет:

- определять возможные роли в совместной деятельности;
- играть определенную роль в совместной деятельности;
- принимать позицию собеседника, понимая позицию другого, различать в его речи: мнение (точку зрения), доказательство (аргументы), факты; гипотезы, аксиомы, теории;
- определять свои действия и действия партнера, которые способствовали или препятствовали продуктивной коммуникации;
- строить позитивные отношения в процессе учебной и познавательной деятельности;
- корректно и аргументировано отстаивать свою точку зрения, в дискуссии уметь выдвигать контраргументы, перефразировать свою мысль (владение механизмом эквивалентных замен);
- критически относиться к собственному мнению, с достоинством признавать ошибочность своего мнения (если оно таково) и корректировать его;
- предлагать альтернативное решение в конфликтной ситуации;
- выделять общую точку зрения в дискуссии;
- договариваться о правилах и вопросах для обсуждения в соответствии с поставленной перед группой задачей;
- организовывать учебное взаимодействие в группе (определять общие цели, распределять роли, договариваться друг с другом и т. д.);
- устранять в рамках диалога разрывы в коммуникации, обусловленные непониманием/неприятием со стороны собеседника задачи, формы или содержания диалога.

12. Умение осознанно использовать речевые средства в соответствии с задачей коммуникации для выражения своих чувств, мыслей и потребностей для планирования и регуляции своей деятельности; владение устной и письменной речью, монологической контекстной речью. Обучающийся сможет:

- определять задачу коммуникации и в соответствии с ней отбирать речевые средства;
- отбирать и использовать речевые средства в процессе коммуникации с другими людьми (диалог в паре, в малой группе и т. д.);
- представлять в устной или письменной форме развернутый план собственной деятельности;
- соблюдать нормы публичной речи, регламент в монологе и дискуссии в соответствии с коммуникативной задачей;
- высказывать и обосновывать мнение (суждение) и запрашивать мнение партнера в рамках диалога;
- принимать решение в ходе диалога и согласовывать его с собеседником;
- создавать письменные «клишированные» и оригинальные тексты с использованием необходимых речевых средств;
- использовать вербальные средства (средства логической связи) для выделения смысловых блоков своего выступления;
- использовать невербальные средства или наглядные материалы, подготовленные/отобранные под руководством учителя;
- делать оценочный вывод о достижении цели коммуникации непосредственно после завершения коммуникативного контакта и обосновывать его.

13. Формирование и развитие компетентности в области использования информационно-коммуникационных технологий (далее – ИКТ). Обучающийся сможет:

- целенаправленно искать и использовать информационные ресурсы, необходимые для решения учебных и практических задач с помощью средств ИКТ;
- выбирать, строить и использовать адекватную информационную модель для передачи своих мыслей средствами естественных и формальных языков в соответствии с условиями коммуникации;
- выделять информационный аспект задачи, оперировать данными, использовать модель решения задачи;
- использовать компьютерные технологии (включая выбор адекватных задаче инструментальных программно-аппаратных средств и сервисов) для решения информационных и коммуникационных учебных задач, в том числе: вычисление, написание писем, сочинений, докладов, рефератов, создание презентаций и др.;
- использовать информацию с учетом этических и правовых норм;
- создавать информационные ресурсы разного типа и для разных аудиторий, соблюдать информационную гигиену и правила информационной безопасности.

Предметные результаты освоения программы

Выпускник научится пользоваться научными методами для распознавания биологических проблем; давать научное объяснение биологическим фактам, процессам, явлениям, закономерностям, их роли в жизни организмов и человека; проводить наблюдения за живыми объектами, собственным организмом; описывать биологические объекты, процессы и явления; ставить несложные биологические эксперименты и интерпретировать их результаты.

Выпускник **овладеет** системой биологических знаний – понятиями, закономерностями, законами, теориями, имеющими важное общеобразовательное и познавательное значение; сведениями по истории становления биологии как науки.

Выпускник **освоит** общие приемы: оказания первой помощи; рациональной организации труда и отдыха; выращивания и размножения культурных растений и домашних животных, ухода за ними; проведения наблюдений за состоянием собственного организма; правила работы в кабинете биологии, с биологическими приборами и инструментами.

Выпускник **приобретет** навыки использования научно-популярной литературы по биологии, справочных материалов (на бумажных и электронных носителях), ресурсов Интернета при выполнении учебных задач.

Выпускник получит возможность научиться:

- *осознанно использовать знания основных правил поведения в природе и основ здорового образа жизни в быту;*
- *выбирать целевые и смысловые установки в своих действиях и поступках по отношению к живой природе, здоровью своему и окружающих;*
- *ориентироваться в системе познавательных ценностей – воспринимать информацию биологического содержания в научно-популярной литературе, средствах массовой информации и Интернет-ресурсах, критически оценивать полученную информацию, анализируя ее содержание и данные об источнике информации;*
- *создавать собственные письменные и устные сообщения о биологических явлениях и процессах на основе нескольких источников информации, сопровождать выступление презентацией, учитывая особенности аудитории сверстников.*

| Предметные результаты освоения основной образовательной программы по биологии | Содержание учебного предмета |
|---|---|
| <p style="text-align: center;">7 класс</p> <p>Выпускник научится:</p> <ul style="list-style-type: none"> • выделять существенные признаки биологических объектов (клеток и организмов растений, животных, грибов, бактерий) и процессов, характерных для живых организмов; • аргументировать, приводить доказательства родства различных таксонов растений, животных, грибов и бактерий; • аргументировать, приводить доказательства различий растений, животных, грибов и бактерий; • осуществлять классификацию биологических объектов (растений, животных, бактерий, грибов) на основе определения их принадлежности к определенной систематической группе; • раскрывать роль биологии в практической деятельности людей; роль различных организмов в жизни человека; • объяснять общность происхождения и эволюции систематических групп растений и животных на примерах сопоставления биологических объектов; • выявлять примеры и раскрывать сущность приспособленности организмов к среде обитания; • различать по внешнему виду, схемам и описаниям реальные биологические объекты или их изображения, выявлять | <p>Царство Животные.</p> <p>Общее знакомство с животными. Животные ткани, органы и системы органов животных. <i>Организм животного как биосистема.</i> Многообразие и классификация животных. Среда обитания животных. Сезонные явления в жизни животных. Поведение животных (раздражимость, рефлексы и инстинкты). Разнообразие отношений животных в природе. Значение животных в природе и жизни человека.</p> <p>Одноклеточные животные, или Простейшие.</p> <p>Общая характеристика простейших. <i>Происхождение простейших.</i> Значение простейших в природе и жизни человека. Пути заражения человека и животных паразитическими простейшими. Меры профилактики заболеваний, вызываемых одноклеточными животными.</p> <p>Тип Кишечнополостные.</p> <p>Многоклеточные животные. Общая характеристика типа Кишечнополостные. Регенерация. <i>Происхождение кишечнополостных.</i> Значение кишечнополостных в природе и жизни человека.</p> <p>Типы червей.</p> <p>Тип Плоские черви, общая характеристика. Тип Круглые</p> |

отличительные признаки биологических объектов;

- сравнивать биологические объекты (растения, животные, бактерии, грибы), процессы жизнедеятельности; делать выводы и умозаключения на основе сравнения;

- устанавливать взаимосвязи между особенностями строения и функциями клеток и тканей, органов и систем органов;

- использовать методы биологической науки: наблюдать и описывать биологические объекты и процессы; ставить биологические эксперименты и объяснять их результаты;

- знать и аргументировать основные правила поведения в природе;

- анализировать и оценивать последствия деятельности человека в природе;

- описывать и использовать приемы выращивания и размножения культурных растений и домашних животных, ухода за ними;

- знать и соблюдать правила работы в кабинете биологии.

Выпускник получит возможность научиться:

- находить информацию о растениях, животных грибах и бактериях в научно-популярной литературе, биологических словарях, справочниках, Интернет ресурсе, анализировать и оценивать ее, переводить из одной формы в другую;

- основам исследовательской и проектной деятельности по

черви, общая характеристика. Тип Кольчатые черви, общая характеристика. Паразитические плоские и круглые черви. Пути заражения человека и животных паразитическими червями. Меры профилактики заражения. Значение дождевых червей в почвообразовании. *Происхождение червей.*

Тип Моллюски.

Общая характеристика типа Моллюски. Многообразие моллюсков. *Происхождение моллюсков* и их значение в природе и жизни человека.

Тип Членистоногие.

Общая характеристика типа Членистоногие. Среды жизни. *Происхождение членистоногих.* Охрана членистоногих.

Класс Ракообразные. Особенности строения и жизнедеятельности ракообразных, их значение в природе и жизни человека.

Класс Паукообразные. Особенности строения и жизнедеятельности паукообразных, их значение в природе и жизни человека. Клещи – переносчики возбудителей заболеваний животных и человека. Меры профилактики.

Класс Насекомые. Особенности строения и жизнедеятельности насекомых. Поведение насекомых, инстинкты. Значение насекомых в природе и сельскохозяйственной деятельности

изучению организмов различных царств живой природы, включая умения формулировать задачи, представлять работу на защиту и защищать ее.

- использовать приемы оказания первой помощи при отравлении ядовитыми грибами, ядовитыми растениями, укусах животных; работы с определителями растений; размножения и выращивания культурных растений, уходом за домашними животными;

- ориентироваться в системе моральных норм и ценностей по отношению к объектам живой природы (признание высокой ценности жизни во всех ее проявлениях, экологическое сознание, эмоционально-ценностное отношение к объектам живой природы);

- осознанно использовать знания основных правил поведения в природе; выбирать целевые и смысловые установки в своих действиях и поступках по отношению к живой природе;

- создавать собственные письменные и устные сообщения о растениях, животных, бактериях и грибах на основе нескольких источников информации, сопровождать выступление презентацией, учитывая особенности аудитории сверстников;

- работать в группе сверстников при решении познавательных задач связанных с изучением особенностей строения и жизнедеятельности растений, животных, грибов и бактерий, планировать совместную деятельность, учитывать

человека. Насекомые – вредители. Меры по сокращению численности насекомых-вредителей. Насекомые, снижающие численность вредителей растений. Насекомые – переносчики возбудителей и паразиты человека и домашних животных. Одомашненные насекомые: медоносная пчела и тутовый шелкопряд.

Тип Хордовые.

Общая характеристика типа Хордовых. Подтип Бесчерепные. Ланцетник. Подтип Черепные, или Позвоночные. Общая характеристика надкласса Рыбы. Места обитания и внешнее строение рыб. Особенности внутреннего строения и процессов жизнедеятельности у рыб в связи с водным образом жизни. Размножение и развитие и миграция рыб в природе. Основные систематические группы рыб. Значение рыб в природе и жизни человека. Рыбоводство и охрана рыбных запасов.

Класс Земноводные. Общая характеристика класса Земноводные. Места обитания и распространение земноводных. Особенности внешнего строения в связи с образом жизни. Внутреннее строение земноводных. Размножение и развитие земноводных. Происхождение земноводных. Многообразие современных земноводных и их охрана. Значение земноводных в природе и жизни человека.

Класс Пресмыкающиеся. Общая характеристика класса Пресмыкающиеся. Места обитания, особенности внешнего и

| | |
|--|---|
| <p><i>мнение окружающих и адекватно оценивать собственный вклад в деятельность группы.</i></p> | <p>внутреннего строения пресмыкающихся. Размножение пресмыкающихся. <i>Происхождение</i> и многообразие древних пресмыкающихся. Значение пресмыкающихся в природе и жизни человека.</p> <p>Класс Птицы. Общая характеристика класса Птицы. Места обитания и особенности внешнего строения птиц. Особенности внутреннего строения и жизнедеятельности птиц. Размножение и развитие птиц. <i>Сезонные явления в жизни птиц. Экологические группы птиц.</i> Происхождение птиц. Значение птиц в природе и жизни человека. Охрана птиц. Птицеводство. <i>Домашние птицы, приемы выращивания и ухода за птицами.</i></p> <p>Класс Млекопитающие. Общая характеристика класса Млекопитающие. Среды жизни млекопитающих. Особенности внешнего строения, скелета и мускулатуры млекопитающих. Органы полости тела. Нервная система и поведение млекопитающих, <i>рассудочное поведение.</i> Размножение и развитие млекопитающих. Происхождение млекопитающих. Многообразие млекопитающих. Млекопитающие – переносчики возбудителей опасных заболеваний. Меры борьбы с грызунами. Меры предосторожности и первая помощь при укусах животных. Экологические группы млекопитающих. Сезонные явления в жизни млекопитающих. Происхождение и значение млекопитающих. Охрана млекопитающих. Важнейшие породы домашних млекопитающих.</p> |
|--|---|

9 класс

Выпускник научится:

- выделять существенные признаки биологических объектов (вида, экосистемы, биосферы) и процессов, характерных для сообществ живых организмов;
- аргументировать, приводить доказательства необходимости защиты окружающей среды;
- аргументировать, приводить доказательства зависимости здоровья человека от состояния окружающей среды;
- осуществлять классификацию биологических объектов на основе определения их принадлежности к определенной систематической группе;
- раскрывать роль биологии в практической деятельности людей; роль биологических объектов в природе и жизни человека; значение биологического разнообразия для сохранения биосферы;
- объяснять общность происхождения и эволюции организмов на основе сопоставления особенностей их строения и функционирования;

Приемы выращивания и ухода за домашними млекопитающими.
Многообразие птиц и млекопитающих родного края.

Общие биологические закономерности.

Биология как наука.

Научные методы изучения, применяемые в биологии: наблюдение, описание, эксперимент. Гипотеза, модель, теория, их значение и использование в повседневной жизни. Биологические науки. Роль биологии в формировании естественно-научной картины мира. Основные признаки живого. Уровни организации живой природы. *Живые природные объекты как система. Классификация живых природных объектов.*

Клетка.

Клеточная теория. Клеточное строение организмов как доказательство их родства, единства живой природы. Строение клетки: клеточная оболочка, плазматическая мембрана, цитоплазма, ядро, органоиды. Многообразие клеток. Обмен веществ и превращение энергии в клетке. Хромосомы и гены. *Нарушения в строении и функционировании клеток – одна из причин заболевания организма.* Деление клетки – основа размножения, роста и развития организмов.

Организм.

Клеточные и неклеточные формы жизни. Вирусы.

- объяснять механизмы наследственности и изменчивости, возникновения приспособленности, процесс видообразования;
- различать по внешнему виду, схемам и описаниям реальные биологические объекты или их изображения, выявляя отличительные признаки биологических объектов;
- сравнивать биологические объекты, процессы; делать выводы и умозаключения на основе сравнения;
- устанавливать взаимосвязи между особенностями строения и функциями органов и систем органов;
- использовать методы биологической науки: наблюдать и описывать биологические объекты и процессы; ставить биологические эксперименты и объяснять их результаты;
- знать и аргументировать основные правила поведения в природе; анализировать и оценивать последствия деятельности человека в природе;
- описывать и использовать приемы выращивания и размножения культурных растений и домашних животных, ухода за ними в агроценозах;
- находить в учебной, научно-популярной литературе, Интернет-ресурсах информацию о живой природе, оформлять ее в виде письменных сообщений, докладов, рефератов;
- знать и соблюдать правила работы в кабинете биологии.

Выпускник получит возможность научиться:

Одноклеточные и многоклеточные организмы. Особенности химического состава организмов: неорганические и органические вещества, их роль в организме. Обмен веществ и превращения энергии – признак живых организмов. *Питание, дыхание, транспорт веществ, удаление продуктов обмена, координация и регуляция функций, движение и опора у растений и животных.* Рост и развитие организмов. Размножение. Бесполое и половое размножение. Половые клетки. Оплодотворение. Наследственность и изменчивость – свойства организмов. Наследственная и ненаследственная изменчивость. Приспособленность организмов к условиям среды.

Вид.

Вид, признаки вида. Вид как основная систематическая категория живого. Популяция как форма существования вида в природе. Популяция как единица эволюции. Ч. Дарвин – основоположник учения об эволюции. Основные движущие силы эволюции в природе. Результаты эволюции: многообразие видов, приспособленность организмов к среде обитания. *Усложнение растений и животных в процессе эволюции. Происхождение основных систематических групп растений и животных.* Применение знаний о наследственности, изменчивости и искусственном отборе при выведении новых пород животных, сортов растений и штаммов микроорганизмов.

- *понимать экологические проблемы, возникающие в условиях нерационального природопользования, и пути решения этих проблем;*

- *анализировать и оценивать целевые и смысловые установки в своих действиях и поступках по отношению к здоровью своему и окружающих, последствия влияния факторов риска на здоровье человека;*

- *находить информацию по вопросам общей биологии в научно-популярной литературе, специализированных биологических словарях, справочниках, Интернет ресурсах, анализировать и оценивать ее, переводить из одной формы в другую;*

- *ориентироваться в системе моральных норм и ценностей по отношению к объектам живой природы, собственному здоровью и здоровью других людей (признание высокой ценности жизни во всех ее проявлениях, экологическое сознание, эмоционально-ценностное отношение к объектам живой природы);*

- *создавать собственные письменные и устные сообщения о современных проблемах в области биологии и охраны окружающей среды на основе нескольких источников информации, сопровождать выступление презентацией, учитывая особенности аудитории сверстников;*

- *работать в группе сверстников при решении познавательных задач связанных с теоретическими и*

Экосистемы.

Экология, экологические факторы, их влияние на организмы. Экосистемная организация живой природы. Экосистема, ее основные компоненты. Структура экосистемы. Пищевые связи в экосистеме. Взаимодействие популяций разных видов в экосистеме. Естественная экосистема (биогеоценоз). Агроэкосистема (агроценоз) как искусственное сообщество организмов. *Круговорот веществ и поток энергии в биогеоценозах.* Биосфера–глобальная экосистема. В. И. Вернадский – основоположник учения о биосфере. Структура биосферы. Распространение и роль живого вещества в биосфере. *Ноосфера. Краткая история эволюции биосферы.* Значение охраны биосферы для сохранения жизни на Земле. Биологическое разнообразие как основа устойчивости биосферы. Современные экологические проблемы, их влияние на собственную жизнь и жизнь окружающих людей. Последствия деятельности человека в экосистемах. Влияние собственных поступков на живые организмы и экосистемы.

| | |
|--|--|
| <p><i>практическими проблемами в области молекулярной биологии, генетики, экологии, биотехнологии, медицины и охраны окружающей среды, планировать совместную деятельность, учитывать мнение окружающих и адекватно оценивать собственный вклад в деятельность группы.</i></p> | |
|--|--|

Тематическое планирование в 8-х классах

| № | Тема урока | Количество часов |
|---|---|------------------|
| | | |
| | Раздел 2: Систематические группы животных | 5 |
| 1 | Принципы систематики животных | 1 |

| | | |
|----|---|--------|
| 2 | Общие признаки животных | 1 |
| 3 | . Стартовая диагностика. | 1 |
| 4 | . Анализ стартовой диагностики 2. Хордовые. Общая характеристика. Зародышевое развитие хордовых | 1 |
| 5 | 3. Подтип Бесчерепные (ланцетник) | 1 |
| 6 | 4. Подтип Черепные, или Позвоночные. Рыбы. 5. Общая характеристика | 7 1 |
| 7 | Местообитание и внешнее строение рыб. | 1 |
| 8 | Л.Р.№9 Исследование внешнего строения и особенностей передвижения рыбы (на примере живой рыбы в банке с водой). | 1 |
| 9 | Хрящевые и костные рыбы. | 1 |
| 10 | Л.р.№10 Исследование внутреннего строения рыбы (на примере готового влажного препарата). | 1 |
| 11 | 6. Многообразие рыб, основные систематические группы рыб | 1 |
| 12 | 7. Значение рыб в природе и жизни человека. | 1 |
| 13 | Земноводные. Классификация. Общая характеристика | 5 1 |
| 14 | Особенности внешнего и внутреннего строения | 1 |

| | | |
|----|---|---------|
| 15 | Размножение и развитие земноводных. | |
| 16 | Многообразие земноводных и их охрана. | 1 |
| 17 | Значение земноводных в природе и жизни человека. | 1 |
| 18 | Пресмыкающиеся. Классификация. Общая характеристика. | 6 1 |
| 19 | Особенности внешнего и внутреннего строения пресмыкающихся. | 1 |
| 20 | Процессы жизнедеятельности. | |
| 21 | Размножение и развитие пресмыкающихся. | |
| 22 | Многообразие пресмыкающихся и их охрана. | 1 |
| 23 | Значение пресмыкающихся в природе и жизни человека. | 1 |
| 24 | Птицы. Общая характеристика | 11 1 |
| 25 | Особенности внешнего строения птиц. | 1 |
| 26 | Л.Р.№11 Исследование внешнего строения и перьевого покрова птиц (на примере чучела птиц и набора перьев: контурных, пуховых и пуха) | |
| 27 | Особенности внутреннего строения и процессов жизнедеятельности птиц. | 1 |

| | | |
|----|---|---------|
| 28 | Л.Р.№12 Исследование особенностей скелета птицы. | 1 |
| 29 | Приспособления птиц к полёту. | 1 |
| 30 | Размножение и развитие птиц | 1 |
| 31 | Экологические группы птиц (по выбору учителя) | 1 |
| 32 | Экологические группы птиц (по выбору учителя) | 1 |
| 33 | Экологические группы птиц (по выбору учителя) | 1 |
| 34 | Значение птиц в природе и жизни человека. | 1 |
| 35 | Млекопитающие. Общая характеристика. | 12 1 |
| 36 | Особенности внешнего строения, скелета и мускулатуры, внутреннего строения. | 1 |
| 37 | Л.р.№13 Исследование особенностей скелета млекопитающих. | |
| 38 | Первозвери. Однопроходные (яйцекладущие) и Сумчатые (низшие звери). | 1 |
| 39 | Плацентарные млекопитающие. | 1 |
| 40 | Л.р.№14 Исследование особенностей зубной системы млекопитающих. | |
| 41 | Размножение и развитие. Забота о потомстве. | |
| 42 | Отряды млекопитающих: Насекомоядные и Рукокрылые. Грызуны, Зайцеобразные. | 1 |

| | | |
|----|---|---|
| | | |
| 43 | Отряды млекопитающих: Хищные. Ластоногие и Китообразные. | 1 |
| 44 | Отряды млекопитающих: Парнокопытные и Непарнокопытные. Приматы | 1 |
| 45 | Значение млекопитающих в природе и жизни человека | |
| 46 | Многообразие млекопитающих родного края. | |
| | Раздел 3. Строение и жизнедеятельность организма животного | 1 |
| 47 | Опора и движение животных. | 1 |
| 48 | Л.р.№15 Ознакомление с органами опоры и движения у животных. | |
| 49 | Питание и пищеварение у животных. | 1 |
| 50 | Л.р.№16 Изучение способов поглощения пищи у животных. | |
| 51 | Дыхание животных. | 1 |
| 52 | Л.р.№17 Изучение способов дыхания у животных. | |
| 53 | Транспорт веществ у животных. | 1 |
| 54 | Л.р.№18 Ознакомление с системами органов транспорта веществ у животных. | |
| 55 | Выделение у животных. | 1 |

| | | |
|----|--|---|
| 56 | Покровы тела у животных | 1 |
| 57 | . Л.р.№19 Изучение покровов тела у животных. | |
| 58 | Координация и регуляция жизнедеятельности у животных. | 1 |
| 59 | Л.р.№20 Изучение органов чувств у животных. | |
| 60 | Поведение животных. | 1 |
| 61 | Л.р.№21 Формирование условных рефлексов у аквариумных рыб.(других животных) | 1 |
| 62 | Размножение и развитие животных. | 1 |
| 63 | Л.р.№22 Строение яйца и развитие зародыша птицы (курицы). | 1 |
| 64 | 4. Развитие животного мира на Земле | 1 |
| 65 | 5. Животные в природных сообществах. | 1 |
| 66 | 6. Животные и человек | 1 |
| 67 | Итоговая контрольная работа. | 1 |
| 68 | Анализ итоговой контрольной работы. П.р. № 1. «Проведение акции по уборке мусора в ближайшем лесу, парке, сквере или на пришкольной территории». | 1 |

Итого: 68 часа

Тематическое планирование в 9х классах

| № п\п | Наименование раздела | Количество часов на раздел |
|----------|----------------------|----------------------------|
|----------|----------------------|----------------------------|

| | | |
|---|------------------------------|----|
| 1 | Введение | 4 |
| 2 | Молекулярный уровень | 10 |
| 3 | Клеточный уровень | 14 |
| 4 | Организменный уровень | 13 |
| 5 | Популяционно-видовой уровень | 8 |
| 6 | Экосистемный уровень | 6 |
| 7 | Биосферный уровень | 13 |

Календарно-тематическое планирование в 9х классах

| № урока | Тема раздела, урока | Количество часов | Дата |
|---------|---|------------------|----------|
| 1. | Введение Биология — наука о живой природе. | 1 | сентябрь |
| 2. | Методы исследования в биологии | 1 | сентябрь |
| 3. | Сущность жизни и свойства живого | 1 | сентябрь |
| 4. | Обобщающий урок по разделу введение | 1 | сентябрь |
| 5. | Молекулярный уровень. Молекулярный уровень: общая характеристика | 1 | сентябрь |

| | | | |
|-----|--|---|----------|
| 6. | Углеводы | 1 | сентябрь |
| 7. | Липиды | 1 | сентябрь |
| 8. | Состав и строение белков | 1 | сентябрь |
| 9. | Функции белков | 1 | октябрь |
| 10. | Нуклеиновые кислоты | 1 | октябрь |
| 11. | АТФ и другие органические соединения клетки | 1 | октябрь |
| 12. | Биологические катализаторы | 1 | октябрь |
| 13. | Вирусы | 1 | октябрь |
| 14. | Контрольно-обобщающий урок по разделу молекулярный уровень | 1 | октябрь |
| 15. | Клеточный уровень. Клеточный уровень: общая характеристика | 1 | ноябрь |
| 16. | Общие сведения о клетках. Клеточная мембрана | 1 | ноябрь |
| 17. | Ядро | 1 | ноябрь |
| 18. | Эндоплазматическая сеть. Рибосомы. Комплекс Гольджи. Лизосомы | 1 | ноябрь |
| 19. | Митохондрии. Пластиды. Клеточный центр. Органоиды движения. Клеточные включения. | 1 | ноябрь |
| 20. | Особенности строения клеток эукариот и прокариот | 1 | ноябрь |
| 21. | Ассимиляция и диссимиляция. Метаболизм | 1 | ноябрь |

| | | | |
|-----|---|---|---------|
| 22. | Энергетический обмен в клетке | 1 | ноябрь |
| 23. | Фотосинтез и хемосинтез | 1 | декабрь |
| 24. | Автотрофы и гетеротрофы | 1 | декабрь |
| 25. | Синтез белков в клетке. Генетический код. Транскрипция | 1 | декабрь |
| 26. | Синтез белков в клетке. Транспортные РНК. Трансляция | 1 | декабрь |
| 27. | Деление клетки. Митоз | 1 | декабрь |
| 28. | Контрольно-обобщающий урок по разделу клеточный уровень | 1 | декабрь |
| 29. | Организменный уровень. Размножение организмов. | 1 | декабрь |
| 30. | Развитие половых клеток. Мейоз. Оплодотворение | 1 | декабрь |
| 31. | Индивидуальное развитие организмов. Биогенетический закон | 1 | январь |
| 32. | Закономерности наследования признаков, установленные Г. Менделем. Моногибридное скрещивание | 1 | январь |
| 33. | Неполное доминирование. Генотип и фенотип. Анализирующее скрещивание | 1 | январь |
| 34. | Решение генетических задач | 1 | январь |
| 35. | Дигибридное скрещивание. Закон независимого | 1 | январь |

| | | | |
|-----|---|---|---------|
| | наследования признаков. | | |
| 36. | Генетика пола. Сцепленное с полом наследование. | 1 | январь |
| 37. | Решение генетических задач | 1 | январь |
| 38. | Закономерности изменчивости: модификационная изменчивость. Норма реакции. | 1 | январь |
| 39. | Закономерности изменчивости: мутационная изменчивость. | 1 | февраль |
| 40. | Основные методы селекции растений, животных и микроорганизмов | 1 | февраль |
| 41. | Контрольно-обобщающий урок по разделу организменный уровень | 1 | февраль |
| 42. | Популяционно-видовой уровень. Популяционно-видовой уровень: общая характеристика | 1 | февраль |
| 43. | Экологические факторы и условия среды | 1 | февраль |
| 44. | Происхождение видов. Развитие эволюционных представлений | 1 | февраль |
| 45. | Популяция как элементарная единица эволюции | 1 | февраль |
| 46. | Борьба за существование и естественный отбор | 1 | февраль |
| 47. | Видообразование | 1 | март |
| 48. | Макроэволюция | 1 | март |
| 49. | Обобщающий урок по разделу популяционно- | 1 | март |

| | | | |
|-----|---|---|--------|
| | видовой уровень | | |
| 50. | Экосистемный уровень Сообщество, экосистема, биогеоценоз | 1 | март |
| 51. | Состав и структура сообщества | 1 | март |
| 52. | Межвидовые отношения организмов в экосистеме | 1 | март |
| 53. | Потоки вещества и энергии в экосистеме | 1 | март |
| 54. | Саморазвитие экосистемы | 1 | март |
| 55. | Обобщающий урок по разделу экосистемный уровень | 1 | апрель |
| 56. | Биосферный уровень. Биосфера. Средообразующая деятельность | 1 | апрель |
| 57. | Круговорот веществ в биосфере | 1 | апрель |
| 58. | Эволюция биосферы | 1 | апрель |
| 59. | Гипотезы возникновения жизни | 1 | апрель |
| 60. | Развитие представлений о происхождении жизни. Современное состояние проблемы. | 1 | апрель |
| 61. | Развитие жизни на Земле. Эры древнейшей и древней жизни | 1 | апрель |
| 62. | Развитие жизни в мезозое и кайнозое | 1 | апрель |
| 63. | Антропогенное воздействие на биосферу | 1 | май |

| | | | |
|-----|---|---|-----|
| 64. | Основы рационального природопользования. | 1 | май |
| 65. | Обобщающий урок по разделу биосферный уровень | 1 | май |
| 66. | Повторение курса введение общую биологию | 1 | май |
| 67. | Итоговая контрольная работа | 1 | май |
| 68. | Итоговый урок. Анализ итоговой контрольной работы | 1 | май |

Пояснительная записка к итоговой контрольной работе по биологии 8 класс

Итоговая контрольная работа позволяет оценить общеобразовательную подготовку учащихся по биологии за курс 7 класса в соответствии с требованиями ФГОС.

Контрольная работа в двух вариантах составлена в виде тестовых заданий, соответствующих темам, изучаемым в 7 классе:

- Общие сведения о животном мире,
- Многообразие животных,
- Эволюция строения. Взаимосвязь строения и функций органов и их систем у животных,
- Развитие животного мира на Земле,
- Животный мир и хозяйственная деятельность человека.

В тестах представлены разнообразные задания по темам:

Часть А содержит 12 заданий с выбором одного верного ответа из четырех базового уровня сложности (1 задание-1 балл).

Часть В содержит 4 задания с выбором нескольких верных ответов, на установление соответствия и умения определять по тексту о чем идет речь. Эти задания повышенного уровня сложности (2 балла).

В1 - умение проводить множественный выбор;

В2, В3 - умение устанавливать соответствие;

В4- умение определять по тексту о чем идет речь (вставка пропущенного слова).

Часть С содержит задание на умение работать с рисунками (2 балла).

На выполнение теста рекомендуется выделить 45 минут.

Оценивание теста

За каждое правильно выполненное задание **части А** начисляется **1 балл**. Задания **части В** оцениваются в **2 балла**, **части С** – в **2 балла**.

Максимальное количество баллов 22.

Критерии оценивания

«5» 86% - 100% (22-19 балл)

«4» 73% - 82% (18-16 баллов)

«3» 45% - 68% (10-15 баллов)

«2» менее 50% (менее 10 баллов)

Итоговая контрольная работа по биологии за курс 8 класса

1-вариант

В задании А1 – А12 выберите и обведите 1 верный ответ из 4.

А1. У ланцетника и других бесчерепных животных скелет

- 1) отсутствует
- 2) наружный
- 3) внутренний хрящевой или костный
- 4) в течение всей жизни представлен хордой

А2. Приспособлением к расселению и перенесению неблагоприятных условий у многих простейших служит способность:

- 1) активно передвигаться
- 2) образовывать цисту
- 3) размножаться путем деления
- 4) восстанавливать поврежденные органоиды

А3. Беспозвоночных животных с лучевой симметрией тела, добывающих пищу и защищающихся от врагов с помощью стрекательных клеток, относят к типу

- 1) членистоногих
- 2) моллюсков
- 3) кольчатых червей
- 4) кишечнополостных

А4. С помощью боковой линии рыба воспринимает

- 1) запах предметов
- 2) окраску предметов
- 3) звуковые сигналы
- 4) направление и силу течения воды

А5. Кровеносная система в процессе исторического развития впервые появляется у

- 1) моллюсков
- 2) плоских червей
- 3) кольчатых червей
- 4) кишечнополостных

А6. К какому типу относят беспозвоночных животных, тело которых, как правило, находится в раковине?

- 1) плоских червей
- 2) круглых червей
- 3) моллюсков
- 4) членистоногих

А7. Земноводные обитают:

- 1) в морях и на суше
- 2) только в водоемах
- 3) в пресных водоемах и на суше
- 4) только на суше

А8. Пресмыкающиеся имеют непостоянную температуру тела, потому что у них:

- 1) смешанная кровь
- 2) два круга кровообращения
- 3) сухая кожа
- 4) трехкамерное сердце

А9. Доказательством родства птиц с пресмыкающимися является:

- 1) наличие пятипалой конечности
- 2) сухая кожа
- 3) строение яиц, богатых питательными веществами
- 4) наличие на коже роговых чешуек

А10. Вибриссы – это:

- 1) кожные железы
- 2) название мышцы

- 3) название зуба 4) жесткие волосы, выполняющие осязательную функцию

A11. Лопатка относится к:

- 1) поясу передних конечностей 2) задней конечности
3) поясу задних конечностей 4) передней конечности

A12. Чем млекопитающие отличаются от других позвоночных животных

- 1) наличием век, прикрывающих глаза 2) наличием хвоста
3) пятипалыми конечностями 4) наличием шерстного покрова у большинства видов

V1. Выберите верные утверждения. Номера верных высказываний поставьте в клеточки.

- 1) кожа земноводных влажная и имеет большое количество желез;
2) перьевой покров птиц является приспособлением для сохранения тепла;
3) у пресмыкающихся постоянная температура тела;
4) к насекомоядным млекопитающим относятся крот, еж, землеройка;
5) китообразные под водой дышат с помощью жабр.

| | | | | | |
|--|--|--|--|--|--|
| | | | | | |
|--|--|--|--|--|--|

V2. Установите соответствие. Ответ запишите в виде пар: цифра – буква

- | | |
|---------------------------|-----------------------------|
| 1) тип кишечнорастворимые | а. свиной цепень |
| 2) тип кольчатые черви | б. пресноводный полип гидра |
| 3) тип круглые черви | в. большой прудовик |
| 4) тип плоские черви | г. дождевой червь |
| 5) тип моллюски | д. острица |

| | | | | |
|---|---|---|---|---|
| А | Б | В | Г | Д |
| | | | | |

V3. Установите соответствие между особенностями кровеносной системы животных, относящихся к разным классам:

Особенности системы

- А) В сердце венозная кровь
Б) В сердце четыре камеры
В) Два круга кровообращения
Г) Один круг кровообращения
Д) Венозная кровь из сердца поступает к легким
Е) В сердце две камеры

КЛАСС: 1) рыбы 2) птицы

| | | | | | |
|---|---|---|---|---|---|
| А | Б | В | Г | Д | Е |
| | | | | | |

V4. Вставьте пропущенное слово



- Класс «Млекопитающие» подразделяется на два подкласса: ... и ... звери.
- Позвоночник млекопитающих состоит из отделов: ..., ..., ..., ..., ...
- Перо состоит из ... и ...

4. Тело земноводных разделено на: ..., ..., ...
5. Головной мозг рыбы защищен, спинной мозг ...
6. Насекомые имеют ... пары ходильных конечностей

С1.К каким отрядам относятся изображенные на рис. Млекопитающие

Запишите под номером каждого животного, изображенного на рис. букву, соответствующую названию отряда, к которому это животное относится.

- А. Насекомоядные
- Б. Ластоногие
- В. Хищные
- Г. Рукокрылые
- Д. Непарнокопытные



Итоговая контрольная работа по биологии за курс 8 класса

2-вариант

В задании А1 – А12 выберите и обведите 1 верный ответ из 4.

А1. У большинства брюхоногих моллюсков скелет:

- 1) отсутствует
- 2) наружный
- 3) внутренний хрящевой или костный
- 4) в течение всей жизни представлен хордой

А2. Нервная система хордовых животных:

- 1) представляет собой трубку, расположенную на спинной стороне тела
- 2) представляет собой нервную цепочку, расположенную на брюшной стороне тела
- 3) состоит из нервных стволов и нервных узлов
- 4) состоит из нервных клеток, образующих нервную сеть

А3. Млекопитающих можно отличить от других позвоночных по наличию

- 1) волосяного покрова и ушных раковин
- 2) голой кожи, покрытой слизью
- 3) рогового панциря или щитков
- 4) сухой кожи с роговыми чешуями

А4. Предками древних амфибий были, скорее всего:

- 1) акулы
- 2) осетровые
- 3) лососевые
- 4) кистеперые

А5. К типу кишечнополостных относятся:

- 1) слизни;
- 2) пескожилы;
- 3) медузы);
- 4) дождевые черви.

А6. Какие насекомые снижают численность вредителей растений

- 1) вши, блохи, клопы, мухи
- 2) наездники, лесные муравьи
- 3) оводы, слепни, майские жуки, короеды
- 4) белянки, цветоеды

А7. Передвижение ланцетника происходит благодаря:

- 1) ресничкам
- 2) щупальцам
- 3) жгутикам
- 4) мускулатуре

А8. Сердце рыбы

- 1) имеет вид трубки
- 2) трехкамерное
- 3) двухкамерное
- 4) четырехкамерное

А9. Змеи отличаются от ящериц тем, что они:

- 1) не имеют конечностей
- 2) имеют два круга кровообращения
- 3) заглатывают добычу целиком
- 4) имеют ядовитые железы

А10. Дыхательная система птицы состоит:

- 1) трахея, бронхи, бронхиолы

- 2) трахея, бронхи, легкие
- 3) трахея, бронхи, гортань, бронхиолы
- 4) трахея, бронхи, нижняя гортань, легкие с бронхиолами, воздушные мешки

A11. Плацента – это:

- 1) орган выделительной системы
- 2) слой кожи
- 3) мышца
- 4) место, где развивается детеныш

A12. Грудная клетка образована:

- 1) ребрами
- 2) ребрами и грудиной
- 3) ребрами и грудными позвонками
- 4) грудными позвонками, ребрами и грудиной

V1. Выберите верные утверждения. Номера верных высказываний поставьте в клеточки.

- 1) Млечные железы – это видоизмененные потовые железы.
- 2) Млекопитающие, в отличие от птиц, имеют способность к терморегуляции.
- 3) Челюсть птиц представлена клювом.
- 4) Все саркожгутиконосцы являются паразитами.
- 5) У плоских червей появляется кровеносная система.

| | | | | | |
|--|--|--|--|--|--|
| | | | | | |
|--|--|--|--|--|--|

V2. Установите соответствие. Ответ запишите в виде пар: цифра – буква

Распределите млекопитающих по отрядам

1 – кенгуру, 2 - еж, 3– выхухоль, 4- кабан, 5– кашалот, 6 – касатка.

- А. Насекомоядные
- Б. Сумчатые
- В. Китообразные
- Г. Грызуны
- Д. Парнокопытные

| | | | | |
|---|---|---|---|---|
| А | Б | В | Г | Д |
| | | | | |

V 3. Установите соответствие между признаком животного и типом, для которого этот признак характерен

Признаки животных

- А) тело состоит из двух слоев клеток
- Б) имеют лучевую симметрию тела
- В) покровы и мышцы образуют кожно-мускульный мешок
- Г) через тело можно провести одну плоскость симметрии
- Д) между органами расположена паренхима
- Е) есть стрекательные клетки


| | | | | | | |
|---|---|---|---|---|---|---|
| А | Б | В | Г | Д | Е | <u>Типы беспозвоночных животных</u> |
| | | | | | | 1) Кишечнополостные 2) Плоские черви |

В4. Вставьте пропущенное слово

- 1) Все одноклеточные, обитающие в океане составляют ...
- 2) Кишечнополостные – это ... животные.
- 3) Тип «Кишечнополостные» делятся на классы: ..., ..., ..., ...
- 4) Моллюски имеют ... симметрию.
- 5) Тело моллюсков покрыто кожной складкой – ...
- 6) Характерной особенностью большинства насекомых является способность к ...

С1.К каким классам относятся изображенные на рис. животные типа: Хордовые

Запишите номер каждого животного, изображенного на рис. соответствующее ему название класса, к которому это животное относится.



Ответы на задания контрольной работы:

1 вариант

| A1 | A2 | A3 | A4 | A5 | A6 | A7 | A8 | A9 | A10 | A11 | A12 |
|----|----|----|----|----|----|----|----|----|-----|-----|-----|
| 4 | 2 | 4 | 4 | 3 | 3 | 3 | 1 | 4 | 4 | 1 | 4 |

В1 - 124

В2 - 41523

В3 - 122121

В4 - 1.Первозвери и Настоящие звери

2.шейный, грудной, поясничный, крестцовый, хвостовой

3.очин и опахало

4.голова, туловище, конечности

5.мозговая коробка, позвоночник

6.три

С1 А-2

Б-1,4

В-3

Г-5

Д-6

2- вариант

| A1 | A2 | A3 | A4 | A5 | A6 | A7 | A8 | A9 | A10 | A11 | A12 |
|----|----|----|----|----|----|----|----|----|-----|-----|-----|
| 2 | 1 | 1 | 4 | 3 | 2 | 4 | 3 | 1 | 4 | 4 | 4 |

B1 -13

B2 -215,634

B3 -112221

B4 -1.планктон

2.двухслойные

3.Гидроидные, Сцифоидные, Коралловые полипы

4.двусторонняя

5.мантия

6.полет

C1 1-Земноводные

2-Птицы

3-Млекопитающие

4-Пресмыкающиеся

5-Пресмыкающиеся

Итоговая контрольная работа по биологии в 9 классе

На выполнение работы по биологии отводится 40 минут. Работа включает в себя 20 заданий.

Ответы к заданиям 1–15 записываются в виде одной цифры, которая соответствует номеру правильно го ответа. Эту цифру запишите в поле ответа в тексте работы.

Ответы к заданию B3 записываются в виде последовательности цифр в поле ответа в тексте работы.

При выполнении заданий B1,B2 к каждому элементу первого столбца нужно подобрать соответствующий элемент из второго и соединить их.

Ответ к заданию C3, требующий развёрнутого ответа, записываются после вопроса.

В случае записи неверного ответа зачеркните его и запишите рядом новый. Советуем выполнять задания в том порядке, в котором они даны. В целях экономии времени пропускайте задание, которое не удаётся выполнить сразу, и переходите к следующему. Если после выполнения всей работы у Вас останется время, то Вы сможете вернуться к пропущенным заданиям. Постарайтесь выполнить как можно больше заданий.

Желаем Вам удачи!

1 вариант

Задание 1.

1. Мономер ДНК

А) аминокислота; Б) нуклеотид; В) моносахариды; Г) глицерин и жирные кислоты.

2. Где располагается наследственный материал у бактерий?

А) в цитоплазме; Б) в ядре; В) в митохондриях и хлоропластах.

ПРИЗНАК

ОРГАНОИД

- | | |
|---|---------------|
| А) представляет собой полость-резервуар | 1) вакуоль |
| Б) имеет двойную мембрану | 2) хлоропласт |
| В) заполнен(-а) клеточным соком | |
| Г) содержит фотосинтетические пигменты | |
| Д) отделен(-а) от цитоплазмы одной мембраной | |
| Е) синтезирует крахмал из углекислого газа и воды | |

В3. Расположите в правильном порядке организмы в цепи питания. В ответе запишите соответствующую последовательность цифр.

- 1) паук
- 2) сова
- 3) цветущее растение
- 4) муха
- 5) жаба

Часть С.

С1. Используя содержание текста «Возникновение приспособлений у животных и их относительный характер» и знания школьного курса биологии, ответьте на вопросы и выполните задание.

- 1) Что, по Ламарку, является причиной появления длинной шеи у жирафа?
- 2) Результаты какой человеческой деятельности подтвердили правильность взглядов Ч. Дарвина на действие естественного отбора?
- 3) В каком случае целесообразность белой окраски шерсти зайца-беляка будет относительной? Приведите пример.

ВОЗНИКНОВЕНИЕ ПРИСПОСОБЛЕНИЙ У ЖИВОТНЫХ И ИХ ОТНОСИТЕЛЬНЫЙ ХАРАКТЕР

Биологи Ж.-Б. Ламарк и Ч. Дарвин по-разному объясняли причины возникновения новых видов. Первый полагал, что новые признаки у животных и растений появляются в результате их внутреннего стремления к образованию новых приспособлений. Оно заставляет организмы упражняться в достижении своих целей и, таким образом, приобретать новые свойства. Так, по мнению Ламарка, у жирафа, добывающего пищу на высоких деревьях, появилась длинная шея, у уток и гусей – плавательные перепонки на ногах, а у оленей, вынужденных бодаться, появились рога. Кроме того, учёный считал, что приобретённые организмом в результате упражнений признаки всегда полезны и они обязательно наследуются.

Ч. Дарвин, пытаясь выяснить механизмы эволюции, предположил, что причинами появления различий между особями одного вида являются наследственная изменчивость, борьба за существование и естественный отбор. В результате изменчивости появляются новые признаки, некоторые из них наследуются. В природе между особями происходит борьба за пищу, воду, свет, территорию, полового партнёра. Если новые признаки оказываются полезными для особи в определённых условиях среды и помогают выжить и оставить потомство, то они сохраняются естественным отбором и закрепляются в поколениях в процессе размножения. Особи с вредными признаками «отсеиваются». В результате естественного отбора возникают особи, обладающие новыми приспособлениями к условиям окружающей среды. Свои предположения учёный подтвердил, наблюдая за работой селекционеров. Он обнаружил, что в процессе искусственного отбора человек скрещивает особей с определёнными, нужными селекционеру, признаками и получает разнообразные породы и сорта.

Все приспособления у организмов вырабатываются в конкретных условиях их среды обитания. Если условия среды меняются, приспособления могут утратить своё положительное значение; иными словами, они обладают относительной целесообразностью.

Существует множество доказательств относительной целесообразности приспособлений: так, защита организма от одних врагов оказывается неэффективной, полезный в одних условиях орган становится бесполезным в других. Приведём ещё один пример: мухоловка благодаря родительскому инстинкту выкармливает кукушонка, вылупившегося из яйца, подброшенного в гнездо кукушкой. Она тратит свои силы на «чужака», а не на своих птенцов, что способствует выживанию кукушек в природе.

С2. Вставьте в текст «Синтез органических веществ в растении» пропущенные термины из предложенного перечня, используя для этого цифровые обозначения. Запишите в текст цифры выбранных ответов, а затем получившуюся последовательность цифр (по тексту) впишите в приведённую ниже таблицу.

СИНТЕЗ ОРГАНИЧЕСКИХ ВЕЩЕСТВ В РАСТЕНИИ

Энергию, необходимую для своего существования, растения запасают в виде органических веществ. Эти вещества синтезируются в ходе _____ (А). Этот процесс протекает в клетках листа в _____ (Б) — особых пластидах зелёного цвета. Они содержат особое вещество зелёного цвета — _____ (В). Обязательным условием образования органических веществ помимо воды и углекислого газа является _____ (Г).

ПЕРЕЧЕНЬ ТЕРМИНОВ:

В1. Установите соответствие между строением и функциями лизосом и рибосом.

- | | |
|------------------------------------|-------------|
| А. Образуются в Комплексе Гольджи | 1. лизосомы |
| Б. Размеры около 0,8 мкм. | 2. рибосомы |
| В. Одномембранный органоид. | |
| Г. Состоят из РНК и белков. | |
| Д. Характерны только для эукариот. | |
| Е. Отвечают за синтез белка. | |

В2. Установите соответствие между признаком и типом клеток, для которых он характерен.

| ПРИЗНАК | ТИП КЛЕТОК |
|--------------------------------------|-----------------|
| А) отсутствует оформленное ядро | 1) прокариотная |
| Б) хромосомы расположены в ядре | 2) эукариотная |
| В) имеется аппарат Гольджи | |
| Г) в клетке одна кольцевая хромосома | |
| Д) АТФ образуется в митохондриях | |

В3. Расположите в правильном порядке организмы в пищевой цепи. В ответе запишите соответствующую последовательность цифр.

- 1) зёрна пшеницы
- 2) рыжая лисица
- 3) клоп вредная черепашка
- 4) степной орёл
- 5) обыкновенный перепел

Часть С.

С1. Используя содержание текста «Борьба за существование» и знания школьного курса биологии, ответьте на вопросы.

- 1) В чём особенность внутривидовой борьбы за существование?
- 2) Что является результатом межвидовой борьбы за существование?
- 3) Каково эволюционное значение борьбы с неблагоприятными условиями окружающей среды?

БОРЬБА ЗА СУЩЕСТВОВАНИЕ

Под названием борьбы за существование Ч. Дарвин ввёл в биологию сборное понятие, объединяющее различные формы взаимодействия организма со средой, которые ведут к естественному отбору организмов. Основная причина борьбы за существование – это недостаточная приспособленность отдельных особей к использованию ресурсов среды, например пищи, воды и света. Учёный выделял три формы борьбы за существование: внутривидовую, межвидовую и борьбу с физическими условиями среды.

Внутривидовая борьба за существование – борьба между особями одного вида. Эта борьба наиболее ожесточённая и особенно упорная. Она сопровождается угнетением и вытеснением менее приспособленных особей данного вида. Например, так происходит конкуренция между соснами в сосновом лесу за свет или самцами в борьбе за самку. В процессе борьбы организмы одного вида постоянно конкурируют за жизненное пространство, пищу, убежища, место для размножения. Внутривидовая борьба за существование усиливается с увеличением численности популяции и усилением специализации вида.

Каждый вид растений, животных, грибов, бактерий в экосистеме вступает в определённые отношения с другими членами биоценоза. Межвидовая борьба за существование – борьба между особями различных видов. Её можно наблюдать во взаимоотношениях между хищниками и их жертвами, паразитами и хозяевами. Особенно упорная борьба за существование существует между организмами,

которые принадлежат к близким видам: серая крыса вытесняет чёрную, дрозд деряба вызывает уменьшение численности певчего дрозда, а таракан пруссак (рыжий таракан) – чёрного таракана.

Отношения между видами сложные, так как все виды в природных сообществах взаимосвязаны. Взаимосвязь может быть антагонистической и симбиотической. Так, растения не могут существовать без сожительства с некоторыми видами грибов, бактерий и животных.

Борьба с неблагоприятными условиями окружающей среды проявляется в различных отрицательных воздействиях неживой природы на организмы. Так, на произрастающие в пустынях растения влияет недостаток влаги, питательных веществ в почве и высокая температура воздуха.

Для эволюции значение различных форм борьбы за существование неравноценно. Межвидовая борьба за существование ведёт к совершенствованию одних видов по сравнению с другими. В результате такой борьбы победившие виды сохраняются, а проигравшие вымирают. Внутривидовая борьба за существование вызывает увеличение разнообразия у особей внутривидовых признаков, снижает напряжённость конкуренции за одинаковые ресурсы среды.

С2. Вставьте в текст «Этапы энергетического обмена» пропущенные термины из предложенного перечня, используя для этого цифровые обозначения. Запишите в текст цифры выбранных ответов, а затем получившуюся последовательность цифр (по тексту) впишите в приведённую ниже таблицу.

ЭТАПЫ ЭНЕРГЕТИЧЕСКОГО ОБМЕНА

Энергетический обмен происходит в несколько этапов. Первый этап протекает в _____ (А) системе животного. Он характеризуется тем, что сложные органические вещества расщепляются до менее сложных.

Второй этап протекает в _____ (Б) и назван бескислородным этапом, так как осуществляется без участия кислорода. Другое его название — _____ (В). Третий этап энергетического обмена — кислородный — осуществляется непосредственно внутри _____ (Г) на кристах, где при участии ферментов происходит синтез АТФ.

ПЕРЕЧЕНЬ ТЕРМИНОВ:

- | | | | |
|--------------------|--------------------------|----------------------|----------------|
| 1) гликолиз | 2) лизосома | 3) митохондрия | 4) кровеносная |
| 5) пищеварительная | 6) межклеточная жидкость | 7) цитоплазма клетки | 8) фотолиз |

Ответы к итоговой контрольной работе для 9 класса

Задание 1.

| Вариант 2 | Вариант 1 |
|-----------|-----------|
| А | Б |
| Г | А |
| Г | Г |
| В | В |
| А | А |
| А | А |
| Б | В |
| Б | В |
| В | Б |
| Г | Б |
| В | Б |
| Г | Б |

| | |
|----------|----------|
| Б | Б |
| В | Б |
| Б | В |
| | |

Часть В.

Вариант 1.

В1 – 111212

В2. Пояснение.

Вакуоль — одномембранный органоид, содержащийся в некоторых эукариотических клетках и выполняющий различные функции (секреция, экскреция и хранение запасных веществ, аутофагия, автолиз и др.).

Хлоропласты — зелёные пластиды, которые встречаются в клетках фотосинтезирующих эукариот. С их помощью происходит фотосинтез. Хлоропласты содержат хлорофилл. У зелёных растений являются двумембранными органеллами.

В3 Пояснение.

Пищевая цепь (трофическая цепь, цепь питания), взаимосвязь организмов через отношения пища — потребитель (одни служат пищей для других). При этом происходит трансформация вещества и энергии от продуцентов (первичных производителей) через консументов (потребителей) к редуцентам (преобразователям мёртвой органики в неорганические вещества, усваиваемые продуцентами).

Порядок следующий:

Цветущее растение → муха → паук → жаба → сова.

Вариант 2. **В1**- 122122

В2 Пояснение.

Прокариоты, или доядерные — одноклеточные живые организмы, не обладающие (в отличие от эукариот) оформленным ядром и другими мембранными органоидами, кольцевая ДНК упакована — несет наследственную информацию.

В3 Пояснение.

Пищевая цепь (трофическая цепь, цепь питания), взаимосвязь организмов через отношения пища — потребитель (одни служат пищей для других). При этом происходит трансформация вещества и энергии от продуцентов (первичных производителей) через консументов (потребителей) к редуцентам (преобразователям мёртвой органики в неорганические вещества, усваиваемые продуцентами).

Зёрна пшеницы → клоп вредная черепашка → обыкновенный перепел → рыжая лисица → степной орёл.

Задание 3.

С1 Пояснение.

Правильный ответ должен содержать следующие элементы:

- 1) Внутреннее стремление к совершенству через упражнения, наследование приобретённых признаков.
- 2) Работы селекционеров по выведению новых пород и сортов в процессе искусственного отбора.
- 3) Перелинявший на зиму заяц-беляк будет хорошо виден на фоне тёмной земли в случае отсутствия снега в декабре и на фоне тёмных стволов деревьев.

С2. Пояснение.

Энергию, необходимую для своего существования, растения запасают в виде органических веществ. Эти вещества синтезируются в ходе **ФОТОСИНТЕЗА (А)**. Этот процесс протекает в клетках листа в **ХЛОРОПЛАСТАХ (Б)** — особых пластидах зелёного цвета. Они содержат особое вещество зелёного цвета — **ХЛОРОФИЛЛ (В)**. Обязательным условием образования органических веществ помимо воды и углекислого газа является **СВЕТ (Г)**.

Вариант 2.

С1. Пояснение.

Правильный ответ должен содержать следующие элементы:

- 1) Борьба между особями одного вида.
- 2) Уменьшение численности одного из двух видов.

ИЛИ

Вытеснение одного вида другим.

3) Борьба с неблагоприятными условиями среды приводит к отбору особей, наиболее устойчивых к данному комплексу физических условий.

С2. Пояснение.

Энергетический обмен происходит в несколько этапов. Первый этап протекает в ПИЩЕВАРИТЕЛЬНОЙ (А) системе животного. Он характеризуется тем, что сложные органические вещества расщепляются до менее сложных. Второй этап протекает в ЦИТОПЛАЗМЕ КЛЕТКИ (Б) и назван бескислородным этапом, так как осуществляется без участия кислорода. Другое его название — ГЛИКОЛИЗ (В). Третий этап энергетического обмена — кислородный — осуществляется непосредственно внутри МИТОХОНДРИИ (Г) на кристах, где при участии ферментов происходит синтез АТФ.

Критерии оценивания

Задание 1.

За каждое правильно выполненное задание ставится 1 балл.

Задание 2.

За правильное выполнение задание, без ошибок ставится 3 балла.

За допущенную 1 ошибку ставится 2 балла, за две- 1 балл, более 2-х ошибок- 0 баллов.

Задание 3.

Если полностью дан ответ, то ставится 3 балла.

80% правильно выполненной работы оценивается «5»

70% -«4»; 60%- «3»; Ниже – «2»