

муниципальное общеобразовательное учреждение  
«Увинская средняя общеобразовательная школа №4»  
(МОУ «Увинская СОШ №4»)

Согласовано на заседании ШМО  
учителей иностранного языка  
«30» августа 2023г.

Принято на заседании  
педагогического совета  
Протокол № 9  
«30» августа 2023г.

Утверждено приказ № 182  
от «30» августа 2023г.  
Директор МОУ «Увинская СОШ №4»  
Для документов Е.С.Аргандеева



**АДАптированная РАБОЧАЯ ПРОГРАММА**

для обучающихся с ОВЗ

по английскому языку

во 2-4 классах

п.Ува  
2023 г.

## **ПОЯСНИТЕЛЬНАЯ ЗАПИСКА**

Данная адаптированная рабочая программа по английскому языку для обучающихся с тяжелыми нарушениями речи (вариант 5.1) разработана на основе:

- Федерального закона «Об образовании в Российской Федерации» от 29.12.2012 г. №273-ФЗ;
- Федерального государственного образовательного стандарта начального общего образования для детей с ограниченными возможностями здоровья (приказ Минобрнауки России от 19.12.2014 г. №1598);
- Примерной адаптированной основной общеобразовательной программы начального общего образования обучающихся с тяжелыми нарушениями речи (вариант 5.1);
- Санитарно-эпидемиологических правил и нормативов СанПиН 2.4.2.3286-15, утвержденных постановлением Главного государственного санитарного врача РФ от 10.07.2015 г. №26;
- нормативно-методической документации Министерства образования и науки РФ и других нормативно-правовых актов в области образования;
- Устава МОУ «Увинской школы №4»;
- Локальных нормативных актов школы.

### **Психолого-педагогическая характеристика**

Дети с ограниченными возможностями здоровья – это дети, состояние здоровья которых препятствует освоению образовательных программ вне специальных условий обучения и воспитания.

Вариант 6.1. предполагает, что обучающийся с НОДА получает образование, сопоставимое с образованием здоровых сверстников, находясь в их среде и в те же календарные сроки обучения (1-4 классы). Срок освоения ООП НОО для детей с НОДА может быть увеличен с учетом особенностей психофизического развития и индивидуальных возможностей детей (в соответствии с рекомендациями ПМПК). Вариант 6.1. предназначен для образования обучающихся с НОДА, достигших к моменту поступления в школу уровня развития, близкого к возрастной норме, и имеющих положительный опыт общения со здоровыми сверстниками. Обучающийся с НОДА полностью включён в общий образовательный поток.

### **Программа коррекционной работы**

Коррекционная работа при обучении детей с НОДА предусматривает:

- предупреждение вторичных биологических и социальных отклонений в развитии, затрудняющих образование и социализацию ребенка;
- коррекцию нарушений психофизического и психофизиологического развития медицинскими, психологическими, педагогическими средствами;

- формирование у обучающихся с НОДА механизмов компенсации дефицитарных психомоторных функций, не поддающихся исправлению и освоение ассистивных средств компенсации;
- формирование способов познавательной деятельности, позволяющих учащемуся усваивать общеобразовательные предметы;
- выявление особых образовательных потребностей детей с НОДА, обусловленных недостатками в их физическом и (или) психическом развитии;
- осуществление индивидуально ориентированной психолого-медико-педагогической помощи детям с НОДА с учетом особенностей психофизического развития и индивидуальных возможностей и ресурсов детей (в соответствии с рекомендациями ПМПК и индивидуальной программой реабилитации (ИПР));
- возможность освоения детьми с нарушениями опорно-двигательного аппарата АООП и их адаптации к условиям образовательного учреждения.

### **Требования к результатам освоения АООП НОО для обучающихся с НОДА**

#### **ЛИЧНОСТНЫЕ РЕЗУЛЬТАТЫ**

- 1) формирование основ российской гражданской идентичности, чувства гордости за свою Родину, российский народ и историю России, осознание своей этнической и национальной принадлежности;
- 2) формирование ценностей многонационального российского общества;
- 3) становление гуманистических и демократических ценностных ориентаций;
- 4) формирование целостного, социально ориентированного взгляда на мир в его органичном единстве и разнообразии природы, народов, культур и религий;
- 5) формирование уважительного отношения к иному мнению, истории и культуре других народов;
- 6) овладение начальными навыками адаптации в динамично изменяющемся и развивающемся мире;
- 7) принятие и освоение социальной роли обучающегося, развитие мотивов учебной деятельности и формирование личностного смысла учения;
- 8) развитие самостоятельности и личной ответственности за свои поступки, в том числе в информационной деятельности, на основе представлений о нравственных нормах, социальной справедливости и свободе;
- 9) формирование эстетических потребностей, ценностей и чувств;
- 10) развитие этических чувств, доброжелательности и эмоционально-нравственной отзывчивости, понимания и сопереживания чувствам других людей;
- 11) развитие навыков сотрудничества со взрослыми и сверстниками в разных социальных ситуациях, умения не создавать конфликтов и находить выходы из спорных ситуаций;
- 12) формирование установки на безопасный, здоровый образ жизни, наличие мотивации к творческому труду, работе на результат, бережному отношению к материальным и духовным ценностям.

#### **МЕТАПРЕДМЕТНЫЕ РЕЗУЛЬТАТЫ**

- 1) овладение способностью принимать и сохранять цели и задачи учебной деятельности, поиска средств ее осуществления;
- 2) освоение способов решения проблем творческого и поискового характера;
- 3) формирование умения планировать, контролировать и оценивать учебные действия в соответствии с поставленной задачей и условиями ее реализации;
- 4) формирование умения понимать причины успеха (неуспеха) учебной деятельности и способности конструктивно действовать даже в ситуациях неуспеха;
- 5) освоение начальных форм познавательной и личностной рефлексии;
- 6) использование знаково-символических средств представления информации для создания моделей изучаемых объектов и процессов, схем решения учебных и практических задач;
- 7) активное использование речевых средств и средств информационных и коммуникационных технологий (далее - ИКТ) для решения коммуникативных и познавательных задач;
- 8) использование различных способов поиска (в справочных источниках и открытом учебном информационном пространстве сети Интернет), сбора, обработки, анализа, организации, передачи и интерпретации информации в соответствии с коммуникативными и познавательными задачами и технологиями учебного предмета;
- 9) овладение навыками смыслового чтения текстов различных стилей и жанров в соответствии с целями и задачами;
- 10) овладение логическими действиями сравнения, анализа, синтеза, обобщения, классификации по родовидовым признакам, установления аналогий и причинно-следственных связей, построения рассуждений, отнесения к известным понятиям;
- 11) готовность слушать собеседника и вести диалог;
- 12) определение общей цели и путей ее достижения;
- 13) готовность конструктивно разрешать конфликты посредством учета интересов сторон и сотрудничества;
- 14) овладение начальными сведениями о сущности и особенностях объектов, процессов и явлений действительности (природных, социальных, культурных, технических и других) в соответствии с содержанием конкретного учебного предмета;
- 15) овладение базовыми предметными и межпредметными понятиями, отражающими существенные связи и отношения между объектами и процессами;
- 16) умение работать в материальной и информационной среде начального общего образования (в том числе с учебными моделями) в соответствии с содержанием конкретного учебного предмета.

#### ПРЕДМЕТНЫЕ РЕЗУЛЬТАТЫ

- 1) приобретение начальных навыков общения в устной и письменной форме с носителями иностранного языка на основе своих речевых возможностей и потребностей;
- 2) освоение начальных лингвистических представлений, необходимых для овладения на элементарном уровне устной и письменной речью на иностранном языке, расширение лингвистического кругозора;

3) сформированность дружелюбного отношения и толерантности к носителям другого языка на основе знакомства с жизнью своих сверстников в других странах, с детским фольклором и доступными образцами детской художественной литературы.

Программа по иностранному (английскому) языку раскрывает цели образования, развития и воспитания обучающихся средствами учебного предмета «Иностранный язык» на уровне начального общего образования, определяет обязательную (инвариантную) часть содержания изучаемого иностранного языка, за пределами которой остаётся возможность выбора учителем вариативной составляющей содержания образования по иностранному (английскому) языку.

На уровне начального общего образования закладывается база для всего последующего иноязычного образования обучающихся, формируются основы функциональной грамотности, что придаёт особую ответственность данному этапу общего образования. Изучение иностранного языка в общеобразовательных организациях начинается со 2 класса. Обучающиеся данного возраста характеризуются большой восприимчивостью к овладению языками, что позволяет им овладевать основами общения на новом для них языке с меньшими затратами времени и усилий по сравнению с обучающимися других возрастных групп.

Построение программы по иностранному (английскому) языку имеет нелинейный характер и основано на концентрическом принципе. В каждом классе даются новые элементы содержания и новые требования. В процессе обучения освоенные на определённом этапе грамматические формы и конструкции повторяются и закрепляются на новом лексическом материале и расширяющемся тематическом содержании речи.

Цели обучения иностранному (английскому) языку на уровне начального общего образования можно условно разделить на образовательные, развивающие, воспитывающие.

**Образовательные цели** программы по иностранному (английскому) языку на уровне начального общего образования включают:

- формирование элементарной иноязычной коммуникативной компетенции, то есть способности и готовности общаться с носителями изучаемого иностранного языка в устной (говорение и аудирование) и письменной (чтение и письмо) форме с учётом возрастных возможностей и потребностей обучающегося;
- расширение лингвистического кругозора обучающихся за счёт овладения новыми языковыми средствами (фонетическими, орфографическими, лексическими, грамматическими) в соответствии с отобранными темами общения;
- освоение знаний о языковых явлениях изучаемого иностранного языка, о разных способах выражения мысли на родном и иностранном языках;
- использование для решения учебных задач интеллектуальных операций (сравнение, анализ, обобщение);
- формирование умений работать с информацией, представленной в текстах разного типа (описание, повествование, рассуждение), пользоваться при необходимости словарями по иностранному языку.

**Развивающие цели** программы по иностранному (английскому) языку на уровне начального общего образования включают:

- осознание обучающимися роли языков как средства межличностного и межкультурного взаимодействия в условиях поликультурного, многоязычного мира и инструмента познания мира и культуры других народов;
- становление коммуникативной культуры обучающихся и их общего речевого развития;
- развитие компенсаторной способности адаптироваться к ситуациям общения при получении и передаче информации в условиях дефицита языковых средств;
- формирование регулятивных действий: планирование последовательных шагов для решения учебной задачи; контроль процесса и результата своей деятельности; установление причины возникшей трудности и (или) ошибки, корректировка деятельности;
- становление способности к оценке своих достижений в изучении иностранного языка, мотивация совершенствовать свои коммуникативные умения на иностранном языке.

Влияние параллельного изучения родного языка и языка других стран и народов позволяет заложить основу для формирования гражданской идентичности, чувства патриотизма и гордости за свой народ, свой край, свою страну, помочь лучше осознать свою этническую и национальную принадлежность и проявлять интерес к языкам и культурам других народов, осознать наличие и значение общечеловеческих и базовых национальных ценностей.

Изучение иностранного (английского) языка обеспечивает:

- понимание необходимости овладения иностранным языком как средством общения в условиях взаимодействия разных стран и народов;
- формирование предпосылок социокультурной/межкультурной компетенции, позволяющей приобщаться к культуре, традициям, реалиям стран/страны изучаемого языка, готовности представлять свою страну, её культуру в условиях межкультурного общения, соблюдая речевой этикет и адекватно используя имеющиеся речевые и неречевые средства общения;
- воспитание уважительного отношения к иной культуре посредством знакомств с культурой стран изучаемого языка и более глубокого осознания особенностей культуры своего народа;
- воспитание эмоционального и познавательного интереса к художественной культуре других народов;
- формирование положительной мотивации и устойчивого учебно-познавательного интереса к предмету «Иностранный язык».

На изучение иностранного (английского) языка на уровне начального общего образования по АООП отводится 204 часа: во 2 классе – 68 часов (2 часа в неделю), в 3 классе – 68 часов (2 часа в неделю), в 4 классе – 68 часов (2 часа в неделю).

## СОДЕРЖАНИЕ ОБУЧЕНИЯ

### 2 КЛАСС

#### Тематическое содержание речи

*Мир моего «я».* Приветствие. Знакомство. Моя семья. Мой день рождения. Моя любимая еда.

*Мир моих увлечений.* Любимый цвет, игрушка. Любимые занятия. Мой питомец. Выходной день.

*Мир вокруг меня.* Моя школа. Мои друзья. Моя малая родина (город, село).

*Родная страна и страны изучаемого языка.* Названия родной страны и страны/стран изучаемого языка; их столиц. Произведения детского фольклора. Литературные персонажи детских книг. Праздники родной страны и страны/стран изучаемого языка (Новый год, Рождество).

#### Коммуникативные умения

##### *Говорение*

Коммуникативные умения диалогической речи.

Ведение с опорой на речевые ситуации, ключевые слова и (или) иллюстрации с соблюдением норм речевого этикета, принятых в стране/странах изучаемого языка:

диалога этикетного характера: приветствие, начало и завершение разговора, знакомство с собеседником; поздравление с праздником; выражение благодарности за поздравление; извинение;

диалога-расспроса: запрашивание интересующей информации; сообщение фактической информации, ответы на вопросы собеседника.

Коммуникативные умения монологической речи.

Создание с опорой на ключевые слова, вопросы и (или) иллюстрации устных монологических высказываний: описание предмета, реального человека или литературного персонажа; рассказ о себе, члене семьи, друге.

##### *Аудирование*

Понимание на слух речи учителя и других обучающихся и вербальная/невербальная реакция на услышанное (при непосредственном общении).

Восприятие и понимание на слух учебных текстов, построенных на изученном языковом материале, в соответствии с поставленной коммуникативной задачей: с пониманием основного содержания, с пониманием запрашиваемой информации (при опосредованном общении).

Аудирование с пониманием основного содержания текста предполагает определение основной темы и главных фактов/событий в воспринимаемом на слух тексте с опорой на иллюстрации и с использованием языковой догадки.

Аудирование с пониманием запрашиваемой информации предполагает выделение из воспринимаемого на слух текста и понимание информации фактического характера (например, имя, возраст, любимое занятие, цвет) с опорой на иллюстрации и с использованием языковой догадки.

Тексты для аудирования: диалог, высказывания собеседников в ситуациях повседневного общения, рассказ, сказка.

#### *Смысловое чтение*

Чтение вслух учебных текстов, построенных на изученном языковом материале, с соблюдением правил чтения и соответствующей интонацией; понимание прочитанного.

Тексты для чтения вслух: диалог, рассказ, сказка.

Чтение про себя учебных текстов, построенных на изученном языковом материале, с различной глубиной проникновения в их содержание в зависимости от поставленной коммуникативной задачи: с пониманием основного содержания, с пониманием запрашиваемой информации.

Чтение с пониманием основного содержания текста предполагает определение основной темы и главных фактов/событий в прочитанном тексте с опорой на иллюстрации и с использованием языковой догадки.

Чтение с пониманием запрашиваемой информации предполагает нахождение в прочитанном тексте и понимание запрашиваемой информации фактического характера с опорой на иллюстрации и с использованием языковой догадки.

Тексты для чтения про себя: диалог, рассказ, сказка, электронное сообщение личного характера.

#### *Письмо*

Овладение техникой письма (полупечатное написание букв, буквосочетаний, слов).

Воспроизведение речевых образцов, списывание текста; выписывание из текста слов, словосочетаний, предложений; вставка пропущенных букв в слово или слов в предложение, дописывание предложений в соответствии с решаемой учебной задачей.

Заполнение простых формуляров с указанием личной информации (имя, фамилия, возраст, страна проживания) в соответствии с нормами, принятыми в стране/странах изучаемого языка.

Написание с опорой на образец коротких поздравлений с праздниками (с днём рождения, Новым годом).

### **Языковые знания и навыки**

#### *Фонетическая сторона речи*

Буквы английского алфавита. Корректное название букв английского алфавита.

Нормы произношения: долгота и краткость гласных, отсутствие оглушения звонких согласных в конце слога или слова, отсутствие смягчения согласных перед гласными. Связующее «r» (*there is/there*).

Различение на слух и адекватное, без ошибок, ведущих к сбою в коммуникации, произнесение слов с соблюдением правильного ударения и фраз/предложений (повествовательного, побудительного и вопросительного: общий и специальный вопросы) с соблюдением их ритмико-интонационных особенностей.

Правила чтения гласных в открытом и закрытом слоге в односложных словах; согласных; основных звукобуквенных сочетаний. Вычленение из слова некоторых звукобуквенных сочетаний при анализе изученных слов.

Чтение новых слов согласно основным правилам чтения английского языка.



Знаки английской транскрипции; отличие их от букв английского алфавита. Фонетически корректное озвучивание знаков транскрипции.

#### *Графика, орфография и пунктуация*

Графически корректное (полупечатное) написание букв английского алфавита в буквосочетаниях и словах. Правильное написание изученных слов.

Правильная расстановка знаков препинания: точки, вопросительного и восклицательного знаков в конце предложения; правильное использование апострофа в изученных сокращённых формах глагола-связки, вспомогательного и модального глаголов (например, *I'm, isn't; don't, doesn't; can't*), существительных в притяжательном падеже (*Ann's*).

#### *Лексическая сторона речи*

Распознавание и употребление в устной и письменной речи не менее 200 лексических единиц (слов, словосочетаний, речевых клише), обслуживающих ситуации общения в рамках тематического содержания речи для 2 класса.

Распознавание в устной и письменной речи интернациональных слов (*doctor, film*) с помощью языковой догадки.

#### *Грамматическая сторона речи*

Распознавание в письменном и звучащем тексте и употребление в устной и письменной речи: изученных морфологических форм и синтаксических конструкций английского языка.

Коммуникативные типы предложений: повествовательные (утвердительные, отрицательные), вопросительные (общий, специальный вопрос), побудительные в утвердительной форме).

Нераспространённые и распространённые простые предложения.

Предложения с начальным *It* (*It's a ball.*).

Предложения с начальным *There + to be* в Present Simple Tense (*There is a cat in the room. Is there a cat in the room? – Yes, there is./No, there isn't. There are four pens on the table. Are there four pens on the table? – Yes, there are./No, there aren't. How many pens are there on the table? – There are four pens.*).

Предложения с простым глагольным сказуемым (*They live in the country.*), составным именным сказуемым (*The box is small.*) и составным глагольным сказуемым (*I like to play with my cat. She can play the piano.*).

Предложения с глаголом-связкой *to be* в Present Simple Tense (*My father is a doctor. Is it a red ball? – Yes, it is./No, it isn't.*).

Предложения с краткими глагольными формами (*She can't swim. I don't like porridge.*).

Побудительные предложения в утвердительной форме (*Come in, please.*).

Глаголы в Present Simple Tense в повествовательных (утвердительных и отрицательных) и вопросительных (общий и специальный вопросы) предложениях.

Глагольная конструкция *have got* (*I've got a cat. He's/She's got a cat. Have you got a cat? – Yes, I have./No, I haven't. What have you got?*).

Модальный глагол *can*: для выражения умения (*I can play tennis.*) и отсутствия умения (*I can't play chess.*); для получения разрешения (*Can I go out?*).

Определённый, неопределённый и нулевой артикли с именами существительными (наиболее распространённые случаи).

Существительные во множественном числе, образованные по правилу и исключения (*a book – books; a man – men*).

Личные местоимения (*I, you, he/she/it, we, they*). Притяжательные местоимения (*my, your, his/her/its, our, their*). Указательные местоимения (*this – these*).

Количественные числительные (1–12).

Вопросительные слова (*who, what, how, where, how many*).

Предлоги места (*in, on, near, under*).

Союзы *and* и *but* (с однородными членами).

### **Социокультурные знания и умения**

Знание и использование некоторых социокультурных элементов речевого поведенческого этикета, принятого в стране/странах изучаемого языка в некоторых ситуациях общения: приветствие, прощание, знакомство, выражение благодарности, извинение, поздравление (с днём рождения, Новым годом, Рождеством).

Знание небольших произведений детского фольклора страны/стран изучаемого языка (рифмовки, стихи, песенки); персонажей детских книг.

Знание названий родной страны и страны/стран изучаемого языка и их столиц.

### **Компенсаторные умения**

Использование при чтении и аудировании языковой догадки (умения понять значение незнакомого слова или новое значение знакомого слова по контексту).

Использование в качестве опоры при порождении собственных высказываний ключевых слов, вопросов; иллюстраций.

## **3 КЛАСС**

### **Тематическое содержание речи**

*Мир моего «я».* Моя семья. Мой день рождения. Моя любимая еда. Мой день (распорядок дня).

*Мир моих увлечений.* Любимая игрушка, игра. Мой питомец. Любимые занятия. Любимая сказка. Выходной день. Каникулы.

*Мир вокруг меня.* Моя комната (квартира, дом). Моя школа. Мои друзья. Моя малая родина (город, село). Дикая и домашние животные. Погода. Времена года (месяцы).

*Родная страна и страны изучаемого языка.* Россия и страна/страны изучаемого языка. Их столицы, достопримечательности и интересные факты. Произведения детского фольклора. Литературные персонажи детских книг. Праздники родной страны и страны/стран изучаемого языка.

### **Коммуникативные умения**

*Говорение*

Коммуникативные умения диалогической речи.

Ведение с опорой на речевые ситуации, ключевые слова и (или) иллюстрации с соблюдением норм речевого этикета, принятых в стране/странах изучаемого языка:

диалога этикетного характера: приветствие, начало и завершение разговора, знакомство с собеседником; поздравление с праздником; выражение благодарности за поздравление; извинение;

диалога – побуждения к действию: приглашение собеседника к совместной деятельности, вежливое согласие/не согласие на предложение собеседника;

диалога-расспроса: запрашивание интересующей информации; сообщение фактической информации, ответы на вопросы собеседника.

Коммуникативные умения монологической речи.

Создание с опорой на ключевые слова, вопросы и (или) иллюстрации устных монологических высказываний: описание предмета, реального человека или литературного персонажа; рассказ о себе, члене семьи, друге.

Пересказ с опорой на ключевые слова, вопросы и (или) иллюстрации основного содержания прочитанного текста.

#### *Аудирование*

Понимание на слух речи учителя и других обучающихся и вербальная/невербальная реакция на услышанное (при непосредственном общении).

Восприятие и понимание на слух учебных текстов, построенных на изученном языковом материале, в соответствии с поставленной коммуникативной задачей: с пониманием основного содержания, с пониманием запрашиваемой информации (при опосредованном общении).

Аудирование с пониманием основного содержания текста предполагает определение основной темы и главных фактов/событий в воспринимаемом на слух тексте с опорой на иллюстрации и с использованием языковой, в том числе контекстуальной, догадки.

Аудирование с пониманием запрашиваемой информации предполагает выделение из воспринимаемого на слух тексте и понимание информации фактического характера с опорой на иллюстрации и с использованием языковой, в том числе контекстуальной, догадки.

Тексты для аудирования: диалог, высказывания собеседников в ситуациях повседневного общения, рассказ, сказка.

#### *Смысловое чтение*

Чтение вслух учебных текстов, построенных на изученном языковом материале, с соблюдением правил чтения и соответствующей интонацией; понимание прочитанного.

Тексты для чтения вслух: диалог, рассказ, сказка.

Чтение про себя учебных текстов, построенных на изученном языковом материале, с различной глубиной проникновения в их содержание в зависимости от поставленной коммуникативной задачи: с пониманием основного содержания, с пониманием запрашиваемой информации.

Чтение с пониманием основного содержания текста предполагает определение основной темы и главных фактов/событий в прочитанном тексте с опорой и без опоры на иллюстрации и с использованием с использованием языковой, в том числе контекстуальной, догадки.

Чтение с пониманием запрашиваемой информации предполагает нахождение в прочитанном тексте и понимание запрашиваемой информации фактического характера с опорой и без опоры на иллюстрации, а также с использованием языковой, в том числе контекстуальной, догадки.

Тексты для чтения: диалог, рассказ, сказка, электронное сообщение личного характера.

#### *Письмо*

Списывание текста; выписывание из текста слов, словосочетаний, предложений; вставка пропущенного слова в предложение в соответствии с решаемой коммуникативной/учебной задачей.

Создание подписей к картинкам, фотографиям с пояснением, что на них изображено.

Заполнение анкет и формуляров с указанием личной информации (имя, фамилия, возраст, страна проживания, любимые занятия) в соответствии с нормами, принятыми в стране/странах изучаемого языка.

Написание с опорой на образец поздравлений с праздниками (с днём рождения, Новым годом, Рождеством) с выражением пожеланий.

### **Языковые знания и навыки**

#### *Фонетическая сторона речи*

Буквы английского алфавита. Фонетически корректное озвучивание букв английского алфавита.

Нормы произношения: долгота и краткость гласных, правильное отсутствие оглушения звонких согласных в конце слога или слова, отсутствие смягчения согласных перед гласными. Связующее «r» (*there is/there are*).

Ритмико-интонационные особенности повествовательного, побудительного и вопросительного (общий и специальный вопрос) предложений.

Различение на слух и адекватное, без ошибок произнесение слов с соблюдением правильного ударения и фраз/предложений с соблюдением их ритмико-интонационных особенностей.

Чтение гласных в открытом и закрытом слоге в односложных словах, чтения гласных в третьем типе слога (гласная + r); согласных, основных звукобуквенных сочетаний, в частности сложных сочетаний букв (например, *tion, ight*) в односложных, двусложных и многосложных словах.

Вычленение некоторых звукобуквенных сочетаний при анализе изученных слов.

Чтение новых слов согласно основным правилам чтения с использованием полной или частичной транскрипции.

Знаки английской транскрипции; отличие их от букв английского алфавита. Фонетически корректное озвучивание знаков транскрипции.

#### *Графика, орфография и пунктуация*

Правильное написание изученных слов.

Правильная расстановка знаков препинания: точки, вопросительного и восклицательного знаков в конце предложения; правильное использование знака апострофа в сокращённых формах глагола-связки, вспомогательного и модального глаголов, существительных в притяжательном падеже.

### *Лексическая сторона речи*

Распознавание в письменном и звучащем тексте и употребление в устной и письменной речи не менее 350 лексических единиц (слов, словосочетаний, речевых клише), обслуживающих ситуации общения в рамках тематического содержания речи для 3 класса, включая 200 лексических единиц, усвоенных на первом году обучения.

Распознавание и употребление в устной и письменной речи слов, образованных с использованием основных способов словообразования: аффиксации (образование числительных с помощью суффиксов *-teen, -ty, -th*) и словосложения (*sportsman*).

Распознавание в устной и письменной речи интернациональных слов (*doctor, film*) с помощью языковой догадки.

### *Грамматическая сторона речи*

Распознавание в письменном и звучащем тексте и употребление в устной и письменной речи родственных слов с использованием основных способов словообразования: аффиксации (суффиксы числительных *-teen, -ty, -th*) и словосложения (*football, snowman*).

Предложения с начальным *There + to be* в Past Simple Tense (*There was an old house near the river*).

Побудительные предложения в отрицательной (*Don't talk, please.*) форме.

Правильные и неправильные глаголы в Past Simple Tense в повествовательных (утвердительных и отрицательных) и вопросительных (общий и специальный вопросы) предложениях.

Конструкция *I'd like to ...* (*I'd like to read this book.*).

Конструкции с глаголами на *-ing*: *to like/enjoy doing smth* (*I like riding my bike.*).

Существительные в притяжательном падеже (*Possessive Case*; *Ann's dress, children's toys, boys' books*).

Слова, выражающие количество с исчисляемыми и неисчисляемыми существительными (*much/many/a lot of*).

Личные местоимения в объектном (*me, you, him/her/it, us, them*) падеже. Указательные местоимения (*this – these; that – those*). Неопределённые местоимения (*some/any*) в повествовательных и вопросительных предложениях (*Have you got any friends? – Yes, I've got some.*).

Наречия частотности (*usually, often*).

Количественные числительные (13–100). Порядковые числительные (1–30).

Вопросительные слова (*when, whose, why*).

Предлоги места (*next to, in front of, behind*), направления (*to*), времени (*at, in, on* в выражениях *at 5 o'clock, in the morning, on Monday*).

### **Социокультурные знания и умения**

Знание и использование некоторых социокультурных элементов речевого поведенческого этикета, принятого в стране/странах изучаемого языка, в некоторых ситуациях общения: приветствие, прощание, знакомство, выражение благодарности, извинение, поздравление с днём рождения, Новым годом, Рождеством.

Знание произведений детского фольклора (рифмовок, стихов, песенок), персонажей детских книг.

Краткое представление своей страны и страны/стран изучаемого языка (названия родной страны и страны/стран изучаемого языка и их столиц, название родного города/села; цвета национальных флагов).

### **Компенсаторные умения**

Использование при чтении и аудировании языковой, в том числе контекстуальной, догадки.

Использование в качестве опоры при порождении собственных высказываний ключевых слов, вопросов; иллюстраций.

Игнорирование информации, не являющейся необходимой для понимания основного содержания прочитанного/прослушанного текста или для нахождения в тексте запрашиваемой информации.

## **4 КЛАСС**

### **Тематическое содержание речи**

*Мир моего «я».* Моя семья. Мой день рождения, подарки. Моя любимая еда. Мой день (распорядок дня, домашние обязанности).

*Мир моих увлечений.* Любимая игрушка, игра. Мой питомец. Любимые занятия. Занятия спортом. Любимая сказка/история/рассказ. Выходной день. Каникулы.

*Мир вокруг меня.* Моя комната (квартира, дом), предметы мебели и интерьера. Моя школа, любимые учебные предметы. Мои друзья, их внешность и черты характера. Моя малая родина (город, село). Путешествия. Дикие и домашние животные. Погода. Времена года (месяцы). Покупки.

*Родная страна и страны изучаемого языка.* Россия и страна/страны изучаемого языка. Их столицы, основные достопримечательности и интересные факты. Произведения детского фольклора. Литературные персонажи детских книг. Праздники родной страны и страны/стран изучаемого языка.

### **Коммуникативные умения**

#### *Говорение*

Коммуникативные умения диалогической речи.

Ведение с опорой на речевые ситуации, ключевые слова и (или) иллюстрации с соблюдением норм речевого этикета, принятых в стране/странах изучаемого языка:

диалога этикетного характера: приветствие, ответ на приветствие; завершение разговора (в том числе по телефону), прощание; знакомство с собеседником; поздравление с праздником, выражение благодарности за поздравление; выражение извинения;

диалога – побуждения к действию: обращение к собеседнику с просьбой, вежливое согласие выполнить просьбу; приглашение собеседника к совместной деятельности, вежливое согласие/несогласие на предложение собеседника;

диалога-расспроса: запрашивание интересующей информации; сообщение фактической информации, ответы на вопросы собеседника.

Коммуникативные умения монологической речи.

Создание с опорой на ключевые слова, вопросы и (или) иллюстрации устных монологических высказываний: описание предмета, внешности и одежды, черт характера реального человека или литературного персонажа; рассказ/сообщение (повествование) с опорой на ключевые слова, вопросы и (или) иллюстрации.

Создание устных монологических высказываний в рамках тематического содержания речи по образцу (с выражением своего отношения к предмету речи).

Пересказ основного содержания прочитанного текста с опорой на ключевые слова, вопросы, план и (или) иллюстрации.

Краткое устное изложение результатов выполненного несложного проектного задания.

#### *Аудирование*

Коммуникативные умения аудирования.

Понимание на слух речи учителя и других обучающихся и вербальная/невербальная реакция на услышанное (при непосредственном общении).

Восприятие и понимание на слух учебных и адаптированных аутентичных текстов, построенных на изученном языковом материале, в соответствии с поставленной коммуникативной задачей: с пониманием основного содержания, с пониманием запрашиваемой информации (при опосредованном общении).

Аудирование с пониманием основного содержания текста предполагает умение определять основную тему и главные факты/события в воспринимаемом на слух тексте с опорой и без опоры на иллюстрации и с использованием языковой, в том числе контекстуальной, догадки.

Аудирование с пониманием запрашиваемой информации предполагает умение выделять запрашиваемую информацию фактического характера с опорой и без опоры на иллюстрации, а также с использованием языковой, в том числе контекстуальной, догадки.

Тексты для аудирования: диалог, высказывания собеседников в ситуациях повседневного общения, рассказ, сказка, сообщение информационного характера.

#### *Смысловое чтение*

Чтение вслух учебных текстов с соблюдением правил чтения и соответствующей интонацией, понимание прочитанного.

Тексты для чтения вслух: диалог, рассказ, сказка.

Чтение про себя учебных текстов, построенных на изученном языковом материале, с различной глубиной проникновения в их содержание в зависимости от поставленной коммуникативной задачи: с пониманием основного содержания, с пониманием запрашиваемой информации.

Чтение с пониманием основного содержания текста предполагает определение основной темы и главных фактов/событий в прочитанном тексте с опорой и без опоры на иллюстрации, с использованием языковой, в том числе контекстуальной, догадки.

Чтение с пониманием запрашиваемой информации предполагает нахождение в прочитанном тексте и понимание запрашиваемой информации фактического характера с

опорой и без опоры на иллюстрации, с использованием языковой, в том числе контекстуальной, догадки.

Смысловое чтение про себя учебных и адаптированных аутентичных текстов, содержащих отдельные незнакомые слова, понимание основного содержания (тема, главная мысль, главные факты/события) текста с опорой и без опоры на иллюстрации и с использованием языковой догадки, в том числе контекстуальной.

Прогнозирование содержания текста на основе заголовка

Чтение не сплошных текстов (таблиц, диаграмм) и понимание представленной в них информации.

Тексты для чтения: диалог, рассказ, сказка, электронное сообщение личного характера, текст научно-популярного характера, стихотворение.

#### *Письмо*

Выписывание из текста слов, словосочетаний, предложений; вставка пропущенных букв в слово или слов в предложение в соответствии с решаемой коммуникативной/учебной задачей.

Заполнение простых анкет и формуляров с указанием личной информации (имя, фамилия, возраст, местожительство (страна проживания, город), любимые занятия) в соответствии с нормами, принятыми в стране/странах изучаемого языка.

Написание с опорой на образец поздравления с праздниками (с днём рождения, Новым годом, Рождеством) с выражением пожеланий.

Написание электронного сообщения личного характера с опорой на образец.

### **Языковые знания и навыки**

#### *Фонетическая сторона речи*

Нормы произношения: долгота и краткость гласных, отсутствие оглушения звонких согласных в конце слога или слова, отсутствие смягчения согласных перед гласными. Связующее «r» (*there is/there are*).

Ритмико-интонационные особенности повествовательного, побудительного и вопросительного (общий и специальный вопрос) предложений.

Различение на слух и адекватное, без ошибок, ведущих к сбою в коммуникации, произнесение слов с соблюдением правильного ударения и фраз с соблюдением их ритмико-интонационных особенностей, в том числе соблюдение правила отсутствия ударения на служебных словах; интонации перечисления.

Правила чтения: гласных в открытом и закрытом слоге в односложных словах, гласных в третьем типе слога (гласная + r); согласных; основных звукобуквенных сочетаний, в частности сложных сочетаний букв (например, *tion, ight*) в односложных, двусложных и многосложных словах.

Вычленение некоторых звукобуквенных сочетаний при анализе изученных слов.

Чтение новых слов согласно основным правилам чтения с использованием полной или частичной транскрипции, по аналогии.

Знаки английской транскрипции; отличие их от букв английского алфавита. Фонетически корректное озвучивание знаков транскрипции.

*Графика, орфография и пунктуация.*



Правильное написание изученных слов. Правильная расстановка знаков препинания: точки, вопросительного и восклицательного знака в конце предложения; запятой при обращении и перечислении; правильное использование знака апострофа в сокращённых формах глагола-связки, вспомогательного и модального глаголов, существительных в притяжательном падеже (Possessive Case).

#### *Лексическая сторона речи*

Распознавание в письменном и звучащем тексте и употребление в устной и письменной речи не менее 500 лексических единиц (слов, словосочетаний, речевых клише), обслуживающих ситуации общения в рамках тематического содержания речи для 4 класса, включая 350 лексических единиц, усвоенных в предыдущие два года обучения.

Распознавание и образование в устной и письменной речи родственных слов с использованием основных способов словообразования: аффиксации (образование существительных с помощью суффиксов *-er/-or, -ist* (*worker, actor, artist*) и конверсии (*to play – aplay*).

Использование языковой догадки для распознавания интернациональных слов (*pilot, film*).

#### *Грамматическая сторона речи*

Распознавание в письменном и звучащем тексте и употребление в устной и письменной речи изученных морфологических форм и синтаксических конструкций английского языка.

Глаголы в Present/Past Simple Tense, Present Continuous Tense в повествовательных (утвердительных и отрицательных) и вопросительных (общий и специальный вопросы) предложениях.

Модальные глаголы *must* и *have to*.

Конструкция *to be going to* и Future Simple Tense для выражения будущего действия (*I am going to have my birthday party on Saturday. Wait, I'll help you.*).

Отрицательное местоимение *no*.

Степени сравнения прилагательных (формы, образованные по правилу и исключения: *good – better – (the) best, bad – worse – (the) worst*.

Наречия времени.

Обозначение даты и года. Обозначение времени (*5 o'clock; 3 am, 2 pm*).

#### **Социокультурные знания и умения**

Знание и использование некоторых социокультурных элементов речевого поведенческого этикета, принятого в стране/странах изучаемого языка, в некоторых ситуациях общения: приветствие, прощание, знакомство, выражение благодарности, извинение, поздравление с днём рождения, Новым годом, Рождеством, разговор по телефону).

Знание произведений детского фольклора (рифмовок, стихов, песенок), персонажей детских книг.

Краткое представление своей страны и страны/стран изучаемого языка на (названия стран и их столиц, название родного города/села; цвета национальных флагов; основные достопримечательности).

### **Компенсаторные умения**

Использование при чтении и аудировании языковой догадки (умения понять значение незнакомого слова или новое значение знакомого слова из контекста).

Использование в качестве опоры при порождении собственных высказываний ключевых слов, вопросов; картинок, фотографий.

Прогнозирование содержания текста для чтения на основе заголовка.

Игнорирование информации, не являющейся необходимой для понимания основного содержания прочитанного/прослушанного текста или для нахождения в тексте запрашиваемой информации.

# **ПЛАНИРУЕМЫЕ РЕЗУЛЬТАТЫ ОСВОЕНИЯ ПРОГРАММЫ ПО ИНОСТРАННОМУ (АНГЛИЙСКОМУ) ЯЗЫКУ НА УРОВНЕ НАЧАЛЬНОГО ОБЩЕГО ОБРАЗОВАНИЯ**

## **ЛИЧНОСТНЫЕ РЕЗУЛЬТАТЫ**

Личностные результаты освоения программы по иностранному (английскому) языку на уровне начального общего образования достигаются в единстве учебной и воспитательной деятельности в соответствии с традиционными российскими социокультурными и духовно-нравственными ценностями, принятыми в обществе правилами и нормами поведения и способствуют процессам самопознания, самовоспитания и саморазвития, формирования внутренней позиции личности.

В результате изучения иностранного (английского) языка на уровне начального общего образования у обучающегося будут сформированы следующие личностные результаты:

### **1) гражданско-патриотического воспитания:**

- становление ценностного отношения к своей Родине – России;
- осознание своей этнокультурной и российской гражданской идентичности;
- сопричастность к прошлому, настоящему и будущему своей страны и родного края;
- уважение к своему и другим народам;
- первоначальные представления о человеке как члене общества, о правах и ответственности, уважении и достоинстве человека, о нравственно-этических нормах поведения и правилах межличностных отношений.

### **2) духовно-нравственного воспитания:**

- признание индивидуальности каждого человека;
- проявление сопереживания, уважения и доброжелательности;
- неприятие любых форм поведения, направленных на причинение физического и морального вреда другим людям.

### **3) эстетического воспитания:**

- уважительное отношение и интерес к художественной культуре, восприимчивость к разным видам искусства, традициям и творчеству своего и других народов;
- стремление к самовыражению в разных видах художественной деятельности.

### **4) физического воспитания, формирования культуры здоровья и эмоционального благополучия:**

- соблюдение правил здорового и безопасного (для себя и других людей) образа жизни в окружающей среде (в том числе информационной);
- бережное отношение к физическому и психическому здоровью.

### **5) трудового воспитания:**

- осознание ценности труда в жизни человека и общества, ответственное потребление и бережное отношение к результатам труда, навыки

участия в различных видах трудовой деятельности, интерес к различным профессиям.

**6) экологического воспитания:**

- бережное отношение к природе;
- неприятие действий, приносящих ей вред.

**7) ценности научного познания:**

- первоначальные представления о научной картине мира;
- познавательные интересы, активность, инициативность, любознательность и самостоятельность в познании.

## **МЕТАПРЕДМЕТНЫЕ РЕЗУЛЬТАТЫ**

В результате изучения иностранного (английского) языка на уровне начального общего образования у обучающегося будут сформированы познавательные универсальные учебные действия, коммуникативные универсальные учебные действия, регулятивные универсальные учебные действия, совместная деятельность.

### **Познавательные универсальные учебные действия**

**Базовые логические действия:**

- сравнивать объекты, устанавливать основания для сравнения, устанавливать аналогии;
- объединять части объекта (объекты) по определённому признаку;
- определять существенный признак для классификации, классифицировать предложенные объекты;
- находить закономерности и противоречия в рассматриваемых фактах, данных и наблюдениях на основе предложенного педагогическим работником алгоритма;
- выявлять недостаток информации для решения учебной (практической) задачи на основе предложенного алгоритма;
- устанавливать причинно-следственные связи в ситуациях, поддающихся непосредственному наблюдению или знакомых по опыту, делать выводы.

**Базовые исследовательские действия:**

- определять разрыв между реальным и желательным состоянием объекта (ситуации) на основе предложенных педагогическим работником вопросов;
- с помощью педагогического работника формулировать цель, планировать изменения объекта, ситуации;
- сравнивать несколько вариантов решения задачи, выбирать наиболее подходящий (на основе предложенных критериев);

- проводить по предложенному плану опыт, несложное исследование по установлению особенностей объекта изучения и связей между объектами (часть целое, причина следствие);
- формулировать выводы и подкреплять их доказательствами на основе результатов проведенного наблюдения (опыта, измерения, классификации, сравнения, исследования);
- прогнозировать возможное развитие процессов, событий и их последствия в аналогичных или сходных ситуациях.

#### **Работа с информацией:**

- выбирать источник получения информации;
- согласно заданному алгоритму находить в предложенном источнике информацию, представленную в явном виде;
- распознавать достоверную и недостоверную информацию самостоятельно или на основании предложенного педагогическим работником способа её проверки;
- соблюдать с помощью взрослых (педагогических работников, родителей (законных представителей) несовершеннолетних обучающихся) правила информационной безопасности при поиске информации в Интернете;
- анализировать и создавать текстовую, видео, графическую, звуковую, информацию в соответствии с учебной задачей;
- самостоятельно создавать схемы, таблицы для представления информации.

#### **Коммуникативные универсальные учебные действия**

- воспринимать и формулировать суждения, выражать эмоции в соответствии с целями и условиями общения в знакомой среде;
- проявлять уважительное отношение к собеседнику, соблюдать правила ведения диалога и дискуссии;
- признавать возможность существования разных точек зрения;
- корректно и аргументированно высказывать своё мнение;
- строить речевое высказывание в соответствии с поставленной задачей;
- создавать устные и письменные тексты (описание, рассуждение, повествование);
- готовить небольшие публичные выступления;
- подбирать иллюстративный материал (рисунки, фото, плакаты) к тексту выступления.

#### **Регулятивные универсальные учебные действия**

##### **Самоорганизация:**

- планировать действия по решению учебной задачи для получения результата;
- выстраивать последовательность выбранных действий.

#### **Совместная деятельность**

- формулировать краткосрочные и долгосрочные цели (индивидуальные с учётом участия в коллективных задачах) в стандартной (типовой) ситуации на основе предложенного формата планирования, распределения промежуточных шагов и сроков;
- принимать цель совместной деятельности, коллективно строить действия по её достижению: распределять роли, договариваться, обсуждать процесс и результат совместной работы;
- проявлять готовность руководить, выполнять поручения, подчиняться;
- ответственно выполнять свою часть работы;
- оценивать свой вклад в общий результат;
- выполнять совместные проектные задания с опорой на предложенные образцы.

### **ПРЕДМЕТНЫЕ РЕЗУЛЬТАТЫ**

Предметные результаты по учебному предмету «Иностранный (английский) язык» предметной области «Иностранный язык» должны быть ориентированы на применение знаний, умений и навыков в типичных учебных ситуациях и реальных жизненных условиях, отражать сформированность иноязычной коммуникативной компетенции на элементарном уровне в совокупности её составляющих – речевой, языковой, социокультурной, компенсаторной, метапредметной (учебно-познавательной).

К концу обучения во *2 классе* обучающийся получит следующие предметные результаты:

#### **Коммуникативные умения**

##### *Говорение:*

вести разные виды диалогов (диалог этикетного характера, диалог-расспрос) в стандартных ситуациях неофициального общения, используя вербальные и (или) зрительные опоры в рамках изучаемой тематики с соблюдением норм речевого этикета, принятого в стране/странах изучаемого языка (не менее 3 реплик со стороны каждого собеседника);

создавать устные связные монологические высказывания объёмом не менее 3 фраз в рамках изучаемой тематики с опорой на картинки, фотографии и (или) ключевые слова, вопросы.

##### *Аудирование:*

воспринимать на слух и понимать речь учителя и других обучающихся;

воспринимать на слух и понимать учебные тексты, построенные на изученном языковом материале, с разной глубиной проникновения в их содержание в зависимости от

поставленной коммуникативной задачи: с пониманием основного содержания, с пониманием запрашиваемой информации фактического характера, используя зрительные опоры и языковую догадку (время звучания текста/текстов для аудирования – до 40 секунд).

*Смысловое чтение:*

читать вслух учебные тексты объёмом до 60 слов, построенные на изученном языковом материале, с соблюдением правил чтения и соответствующей интонации, демонстрируя понимание прочитанного;

читать про себя и понимать учебные тексты, построенные на изученном языковом материале, с различной глубиной проникновения в их содержание в зависимости от поставленной коммуникативной задачи: с пониманием основного содержания, с пониманием запрашиваемой информации, используя зрительные опоры и языковую догадку (объём текста для чтения – до 80 слов).

*Письмо:*

заполнять простые формуляры, сообщая о себе основные сведения, в соответствии с нормами, принятыми в стране/странах изучаемого языка;

писать с опорой на образец короткие поздравления с праздниками (с днём рождения, Новым годом).

**Языковые знания и навыки**

*Фонетическая сторона речи:*

знать буквы алфавита английского языка в правильной последовательности, фонетически корректно их озвучивать и графически корректно воспроизводить (полупечатное написание букв, буквосочетаний, слов);

применять правила чтения гласных в открытом и закрытом слоге в односложных словах, вычленять некоторые звукобуквенные сочетания при анализе знакомых слов; озвучивать транскрипционные знаки, отличать их от букв;

читать новые слова согласно основным правилам чтения;

различать на слух и правильно произносить слова и фразы/предложения с соблюдением их ритмико-интонационных особенностей.

*Графика, орфография и пунктуация:*

правильно писать изученные слова;

заполнять пропуски словами; дописывать предложения;

правильно расставлять знаки препинания (точка, вопросительный и восклицательный знаки в конце предложения) и использовать знак апострофа в сокращённых формах глагола-связки, вспомогательного и модального глаголов.

*Лексическая сторона речи:*

распознавать и употреблять в устной и письменной речи не менее 200 лексических единиц (слов, словосочетаний, речевых клише), обслуживающих ситуации общения в рамках тематики, предусмотренной на первом году обучения;

использовать языковую догадку в распознавании интернациональных слов.

*Грамматическая сторона речи:*

распознавать и употреблять в устной и письменной речи различные коммуникативные типы предложений: повествовательные (утвердительные,

отрицательные), вопросительные (общий, специальный, вопросы), побудительные (в утвердительной форме);

распознавать и употреблять нераспространённые и распространённые простые предложения;

распознавать и употреблять в устной и письменной речи предложения с начальным *It*;

распознавать и употреблять в устной и письменной речи предложения с начальным *There + to be* в Present Simple Tense;

распознавать и употреблять в устной и письменной речи простые предложения с простым глагольным сказуемым (*He speaks English.*);

распознавать и употреблять в устной и письменной речи предложения с составным глагольным сказуемым (*I want to dance. She can skate well.*);

распознавать и употреблять в устной и письменной речи предложения с глаголом-связкой *to be* в Present Simple Tense в составе таких фраз, как *I'm Dima, I'm eight. I'm fine. I'm sorry. It's... Is it? What's ...?*;

распознавать и употреблять в устной и письменной речи предложения с краткими глагольными формами;

распознавать и употреблять в устной и письменной речи повелительное наклонение: побудительные предложения в утвердительной форме (*Go mein, please.*);

распознавать и употреблять в устной и письменной речи настоящее простое время (Present Simple Tense) в повествовательных (утвердительных и отрицательных) и вопросительных (общий и специальный вопрос) предложениях;

распознавать и употреблять в устной и письменной речи глагольную конструкцию *have got* (*I've got ... Have you got ...?*);

распознавать и употреблять в устной и письменной речи модальный глагол *can/can't* для выражения умения (*I can ride a bike.*) и отсутствия умения (*I can't ride a bike.*); *can* для получения разрешения (*Can I go out?*);

распознавать и употреблять в устной и письменной речи неопределённый, определённый и нулевой артикль с существительными (наиболее распространённые случаи употребления);

распознавать и употреблять в устной и письменной речи множественное число существительных, образованное по правилам и исключения: *a pen – pens; a man – men*;

распознавать и употреблять в устной и письменной речи личные и притяжательные местоимения;

распознавать и употреблять в устной и письменной речи указательные местоимения *this – these*;

распознавать и употреблять в устной и письменной речи количественные числительные (1–12);

распознавать и употреблять в устной и письменной речи вопросительные слова *who, what, how, where, how many*;

распознавать и употреблять в устной и письменной речи предлоги места *on, in, near, under*;

распознавать и употреблять в устной и письменной речи союзы *and* и *but* (при однородных членах).



### **Социокультурные знания и умения:**

владеть отдельными социокультурными элементами речевого поведенческого этикета, принятыми в англоязычной среде, в некоторых ситуациях общения: приветствие, прощание, знакомство, выражение благодарности, извинение, поздравление с днём рождения, Новым годом, Рождеством;

знать названия родной страны и страны/стран изучаемого языка и их столиц.

К концу обучения в **3 классе** обучающийся получит следующие предметные результаты:

#### **Коммуникативные умения**

##### *Говорение:*

вести разные виды диалогов (диалог этикетного характера, диалог-побуждение, диалог-расспрос) в стандартных ситуациях неофициального общения, с вербальными и (или) зрительными опорами в рамках изучаемой тематики с соблюдением норм речевого этикета, принятого в стране/странах изучаемого языка (не менее 4 реплик со стороны каждого собеседника);

создавать устные связные монологические высказывания (описание; повествование/рассказ) в рамках изучаемой тематики объёмом не менее 4 фраз с вербальными и (или) зрительными опорами;

передавать основное содержание прочитанного текста с вербальными и (или) зрительными опорами (объём монологического высказывания – не менее 4 фраз).

##### *Аудирование:*

воспринимать на слух и понимать речь учителя и других обучающихся вербально/невербально реагировать на услышанное;

воспринимать на слух и понимать учебные тексты, построенные на изученном языковом материале, с разной глубиной проникновения в их содержание в зависимости от поставленной коммуникативной задачи: с пониманием основного содержания, с пониманием запрашиваемой информации фактического характера, со зрительной опорой и с использованием языковой, в том числе контекстуальной, догадки (время звучания текста/текстов для аудирования – до 1 минуты).

##### *Смысловое чтение:*

читать вслух учебные тексты объёмом до 70 слов, построенные на изученном языковом материале, с соблюдением правил чтения и соответствующей интонацией, демонстрируя понимание прочитанного;

читать про себя и понимать учебные тексты, содержащие отдельные незнакомые слова, с различной глубиной проникновения в их содержание в зависимости от поставленной коммуникативной задачи: с пониманием основного содержания, с пониманием запрашиваемой информации, со зрительной опорой и без опоры, а также с использованием языковой, в том числе контекстуальной, догадки (объём текста/текстов для чтения – до 130 слов).

##### *Письмо:*

заполнять анкеты и формуляры с указанием личной информации: имя, фамилия, возраст, страна проживания, любимые занятия и другое;

писать с опорой на образец поздравления с днем рождения, Новым годом, Рождеством с выражением пожеланий;

создавать подписи к иллюстрациям с пояснением, что на них изображено.

### **Языковые знания и навыки**

#### *Фонетическая сторона речи:*

применять правила чтения гласных в третьем типе слога (гласная + r);

применять правила чтения сложных сочетаний букв (например, *-tion, -ight*) в односложных, двусложных и многосложных словах (*international, night*);

читать новые слова согласно основным правилам чтения;

различать на слух и правильно произносить слова и фразы/предложения с соблюдением их ритмико-интонационных особенностей.

#### *Графика, орфография и пунктуация:*

правильно писать изученные слова;

правильно расставлять знаки препинания (точка, вопросительный и восклицательный знаки в конце предложения, апостроф).

#### *Лексическая сторона речи:*

распознавать и употреблять в устной и письменной речи не менее 350 лексических единиц (слов, словосочетаний, речевых клише), включая 200 лексических единиц, освоенных на первом году обучения;

распознавать и образовывать родственные слова с использованием основных способов словообразования: аффиксации (суффиксы числительных *-teen, -ty, -th*) и словосложения (*football, snowman*).

#### *Грамматическая сторона речи:*

распознавать и употреблять в устной и письменной речи побудительные предложения в отрицательной форме (*Don't talk, please.*);

распознавать и употреблять в устной и письменной речи предложения с начальным *There + to be* в Past Simple Tense (*There was a bridge across the river. There were mountains in the south.*);

распознавать и употреблять в устной и письменной речи конструкции с глаголами на *-ing: to like/enjoy doing something*;

распознавать и употреблять в устной и письменной речи конструкцию *I'd like to ...*;

распознавать и употреблять в устной и письменной речи правильные и неправильные глаголы в Past Simple Tense в повествовательных (утвердительных и отрицательных) и вопросительных (общий и специальный вопрос) предложениях;

распознавать и употреблять в устной и письменной речи существительные в притяжательном падеже (Possessive Case);

распознавать и употреблять в устной и письменной речи слова, выражающие количество с исчисляемыми и неисчисляемыми существительными (*much/many/a lot of*);

распознавать и употреблять в устной и письменной речи наречия частотности *usually, often*;

распознавать и употреблять в устной и письменной речи личные местоимения в объектном падеже;

распознавать и употреблять в устной и письменной речи указательные местоимения *that – those*;

распознавать и употреблять в устной и письменной речи неопределённые местоимения *some/any* в повествовательных и вопросительных предложениях;

распознавать и употреблять в устной и письменной речи вопросительные слова *when, whose, why*;

распознавать и употреблять в устной и письменной речи количественные числительные (13–100);

распознавать и употреблять в устной и письменной речи порядковые числительные (1–30);

распознавать и употреблять в устной и письменной речи предлог направления движения *to* (*We went to Moscow last year.*);

распознавать и употреблять в устной и письменной речи предлоги места *next to, in front of, behind*;

распознавать и употреблять в устной и письменной речи предлоги времени: *at, in, on* в выражениях *at 4 o'clock, in the morning, on Monday*.

### **Социокультурные знания и умения:**

владеть социокультурными элементами речевого поведенческого этикета, принятыми в англоязычной среде, в некоторых ситуациях общения (приветствие, прощание, знакомство, просьба, выражение благодарности, извинение, поздравление с днём рождения, Новым годом, Рождеством);

кратко представлять свою страну и страну/страны изучаемого языка на английском языке.

К концу обучения в **4 классе** обучающийся получит следующие предметные результаты:

#### **Коммуникативные умения**

##### *Говорение:*

вести разные виды диалогов (диалог этикетного характера, диалог-побуждение, диалог-расспрос) на основе вербальных и (или) зрительных опор с соблюдением норм речевого этикета, принятого в стране/странах изучаемого языка (не менее 4–5 реплик со стороны каждого собеседника);

вести диалог – разговор по телефону с опорой на картинки, фотографии и (или) ключевые слова в стандартных ситуациях неофициального общения с соблюдением норм речевого этикета в объёме не менее 4–5 реплик со стороны каждого собеседника;

создавать устные связные монологические высказывания (описание, рассуждение; повествование/сообщение) с вербальными и (или) зрительными опорами в рамках тематического содержания речи для 4 класса (объём монологического высказывания – не менее 4–5 фраз);

создавать устные связные монологические высказывания по образцу; выражать своё отношение к предмету речи;

передавать основное содержание прочитанного текста с вербальными и (или) зрительными опорами в объёме не менее 4–5 фраз.

представлять результаты выполненной проектной работы, в том числе подбирая иллюстративный материал (рисунки, фото) к тексту выступления, в объёме не менее 4–5 фраз.

*Аудирование:*

воспринимать на слух и понимать речь учителя и других обучающихся, вербально/невербально реагировать на услышанное;

воспринимать на слух и понимать учебные и адаптированные аутентичные тексты, построенные на изученном языковом материале, с разной глубиной проникновения в их содержание в зависимости от поставленной коммуникативной задачи: с пониманием основного содержания, с пониманием запрашиваемой информации фактического характера со зрительной опорой и с использованием языковой, в том числе контекстуальной, догадки (время звучания текста/текстов для аудирования – до 1 минуты).

*Смысловое чтение:*

читать вслух учебные тексты объёмом до 70 слов, построенные на изученном языковом материале, с соблюдением правил чтения и соответствующей интонацией, демонстрируя понимание прочитанного;

читать про себя тексты, содержащие отдельные незнакомые слова, с различной глубиной проникновения в их содержание в зависимости от поставленной коммуникативной задачи: с пониманием основного содержания, с пониманием запрашиваемой информации, со зрительной опорой и без опоры, с использованием языковой, в том числе контекстуальной, догадки (объём текста/текстов для чтения – до 160 слов);

прогнозировать содержание текста на основе заголовка;

читать про себя несплошные тексты (таблицы, диаграммы и другое) и понимать представленную в них информацию.

*Письмо:*

заполнять анкеты и формуляры с указанием личной информации: имя, фамилия, возраст, место жительства (страна проживания, город), любимые занятия и другое;

писать с опорой на образец поздравления с днем рождения, Новым годом, Рождеством с выражением пожеланий;

писать с опорой на образец электронное сообщение личного характера (объём сообщения – до 50 слов).

**Языковые знания и навыки**

*Фонетическая сторона речи:*

читать новые слова согласно основным правилам чтения;

различать на слух и правильно произносить слова и фразы/предложения с соблюдением их ритмико-интонационных особенностей.

*Графика, орфография и пунктуация:*

правильно писать изученные слова;

правильно расставлять знаки препинания (точка, вопросительный и восклицательный знаки в конце предложения, апостроф, запятая при перечислении).

*Лексическая сторона речи:*

распознавать и употреблять в устной и письменной речи не менее 500 лексических единиц (слов, словосочетаний, речевых клише), включая 350 лексических единиц, освоенных в предшествующие годы обучения;

распознавать и образовывать родственные слова с использованием основных способов словообразования: аффиксации (суффиксы *-er/-or, -ist: teacher, actor, artist*), словосложения (*blackboard*), конверсии (*to play – aplay*).

*Грамматическая сторона речи:*

распознавать и употреблять в устной и письменной речи Present Continuous Tense в повествовательных (утвердительных и отрицательных), вопросительных (общий и специальный вопрос) предложениях;

распознавать и употреблять в устной и письменной речи конструкцию *to be going to* и Future Simple Tense для выражения будущего действия;

распознавать и употреблять в устной и письменной речи модальные глаголы долженствования *must* и *have to*;

распознавать и употреблять в устной и письменной речи отрицательное местоимение *no*;

распознавать и употреблять в устной и письменной речи степени сравнения прилагательных (формы, образованные по правилу и исключения: *good – better – (the) best, bad – worse – (the) worst*);

распознавать и употреблять в устной и письменной речи наречия времени;

распознавать и употреблять в устной и письменной речи обозначение даты и года;

распознавать и употреблять в устной и письменной речи обозначение времени.

#### **Социокультурные знания и умения:**

владеть социокультурными элементами речевого поведенческого этикета, принятыми в англоязычной среде, в некоторых ситуациях общения (приветствие, прощание, знакомство, выражение благодарности, извинение, поздравление с днём рождения, Новым годом, Рождеством);

знать названия родной страны и страны/стран изучаемого языка;

знать некоторых литературных персонажей;

знать небольшие произведения детского фольклора (рифмовки, песни);

кратко представлять свою страну на иностранном языке в рамках изучаемой тематики.

**ТЕМАТИЧЕСКОЕ ПЛАНИРОВАНИЕ  
2 КЛАСС**

№ п/п	Наименование разделов и тем программы	Количество часов			Электронные (цифровые) образовательные ресурсы	коррекционно-развивающая направленность
		Всего	Контроль ные работы	Практич еские работы		
<b>Раздел 1. Мир моего «я»</b>						
1.1	Приветствие\знакомство	3			<a href="http://www.reshe.edu.ru">www.reshe.edu.ru</a>	<ul style="list-style-type: none"> <li>➤ соблюдение двигательного режима;</li> <li>➤ организация динамических пауз и минуток релаксации;</li> <li>➤ организация особой речевой деятельности с уклоном на четкость произношения всех звуков, в особенности тех, которых нет в родной речи;</li> <li>➤ включение упражнений на пространственную, временную и др. ориентацию;</li> <li>➤ концентрация внимания на эмоциональное и физиологическое состояние;</li> <li>➤ организация работы с использованием красочного дидактического материала, а также игровых моментов;</li> <li>➤ использование различных видов деятельности во избежание утомляемости.</li> </ul>
1.2	Моя семья	13			<a href="http://www.reshe.edu.ru">www.reshe.edu.ru</a> <a href="http://www.reshe.edu.ru">www.reshe.edu.ru</a>	
1.3	Мой день рождения	4			<a href="http://www.reshe.edu.ru">www.reshe.edu.ru</a>	
1.4	Моя любимая еда	5			<a href="http://www.reshe.edu.ru">www.reshe.edu.ru</a>	
1.5	Обобщение и контроль	2	1		<a href="http://www.reshe.edu.ru">www.reshe.edu.ru</a>	

Итого по разделу		27				
<b>Раздел 2. Мир моих увлечений</b>						
2.1	Мой любимый цвет, игрушка	7			<a href="http://www.reshe.edu.ru">www.reshe.edu.ru</a>	<ul style="list-style-type: none"> <li>➤ развитие устойчивости внимания, интереса к изучаемому предмету;</li> <li>➤ развитие произвольного внимания, монологической речи, самостоятельной учебной деятельности;</li> <li>➤ развитие сознательного использования языковых средств в различных коммуникативных ситуациях с целью реализации полноценных социальных контактов с окружающими;</li> <li>➤ соблюдение двигательного режима;</li> <li>➤ организация динамических пауз и минуток релаксации.</li> </ul>
2.2	Любимые занятия	2			<a href="http://www.reshe.edu.ru">www.reshe.edu.ru</a>	
2.3	Мой питомец	3			<a href="http://www.reshe.edu.ru">www.reshe.edu.ru</a>	
2.4	Выходной день	3			<a href="http://www.reshe.edu.ru">www.reshe.edu.ru</a>	
2.5	Обобщение и контроль	2	1		<a href="http://www.wordwall.net.ru">www.wordwall.net.ru</a>	
Итого по разделу		17				
<b>Раздел 3. Мир вокруг меня</b>						
3.1	Моя школа	2			<a href="http://www.wordwall.edu.ru">www.wordwall.edu.ru</a>	<ul style="list-style-type: none"> <li>➤ формирование умения преодолевать трудности, самостоятельности принятия решения;</li> <li>➤ формирование адекватности чувств, устойчивой и адекватной самооценки;</li> <li>➤ формирование умения</li> </ul>
3.2	Мои друзья	2			<a href="http://www.reshe.edu.ru">www.reshe.edu.ru</a>	
3.3	Моя малая родина (город, село)	6			<a href="http://www.reshe.edu.ru">www.reshe.edu.ru</a> <a href="http://www.wordwall.net.ru">www.wordwall.net.ru</a>	

						<p>анализировать свою деятельность;</p> <ul style="list-style-type: none"> <li>➤ коррекция памяти через прослушивание аудиозаписей;</li> <li>➤ включение в работу ролевых диалогов;</li> <li>➤ наблюдение за психоэмоциональным состоянием ребенка при ведении нового материала.</li> </ul>
3.4	Обобщение и контроль	2	1		<a href="http://www.wordwall.net.ru">www.wordwall.net.ru</a> <a href="http://www.learningapps.org">www.learningapps.org</a>	
Итого по разделу		12				
<b>Раздел 4. Родная страна и страны изучаемого языка</b>						
4.1	Названия родной страны и страны/стран изучаемого языка; их столиц	2			<a href="http://www.learningapps.org">www.learningapps.org</a>	<ul style="list-style-type: none"> <li>➤ коррекционная помощь в овладении базовым содержанием обучения;</li> <li>➤ коррекция и профилактика нарушений чтения и письма;</li> <li>➤ развитие зрительного восприятия, логического мышления;</li> </ul>
4.2	Произведения детского фольклора	1			<a href="http://www.reshe.edu.ru">www.reshe.edu.ru</a>	
4.3	Литературные персонажи детских книг	5			<a href="http://www.wordwall.net.ru">www.wordwall.net.ru</a>	
4.4	Праздники родной страны и страны/стран изучаемого языка	2			<a href="http://www.reshe.edu.ru">www.reshe.edu.ru</a>	



4.5	Обобщение и контроль	2	1		<a href="http://www.wordwall.net.ru">www.wordwall.net.ru</a>	
Итого по разделу		12				
ОБЩЕЕ КОЛИЧЕСТВО ЧАСОВ ПО ПРОГРАММЕ		68	4	0		

### 3 КЛАСС

№ п/ п	Наименование разделов и тем программы	Количество часов			Электронные (цифровые) образовательные ресурсы	коррекционно-развивающая направленность
		Всего	Контроль ные работы	Практич еские работы		
<b>Раздел 1. Мир моего «я»</b>						
1.1	Моя семья	5			Библиотека ЦОК <a href="https://m.edsoo.ru/7f411518">https://m.edsoo.ru/7f411518</a>	<ul style="list-style-type: none"> <li>➤ соблюдение двигательного режима;</li> <li>➤ организация динамических пауз и минуток релаксации;</li> <li>➤ организация особой речевой деятельности с уклоном на четкость произношении всех звуков, в особенности тех, которых нет в родной речи;</li> <li>➤ включение упражнений на пространственную, временную и др. ориентацию;</li> <li>➤ концентрация внимания на эмоциональное и физиологическое состояние;</li> <li>➤ организация работы с использованием красочного дидактического материала, а также игровых моментов;</li> <li>➤ использование различных видов деятельности во избежание утомляемости.</li> </ul>
1.2	Мой день рождения	2			Библиотека ЦОК <a href="https://m.edsoo.ru/7f411518">https://m.edsoo.ru/7f411518</a>	
1.3	Моя любимая еда	4			Библиотека ЦОК <a href="https://m.edsoo.ru/7f411518">https://m.edsoo.ru/7f411518</a>	
1.4	Мой день (распорядок дня)	2			Библиотека ЦОК <a href="https://m.edsoo.ru/7f411518">https://m.edsoo.ru/7f411518</a>	
1.5	Обобщение и контроль	2	1		Библиотека ЦОК <a href="https://m.edsoo.ru/7f411518">https://m.edsoo.ru/7f411518</a>	

Итого по разделу		15				
<b>Раздел 2. Мир моих увлечений</b>						
2.1	Любимая игрушка, игра	3			Библиотека ЦОК <a href="https://m.edsoo.ru/7f411518">https://m.edsoo.ru/7f411518</a>	<ul style="list-style-type: none"> <li>➤ формирование умения преодолевать трудности, самостоятельности принятия решения;</li> <li>➤ формирование адекватности чувств, устойчивой и адекватной самооценки;</li> <li>➤ формирование умения анализировать свою деятельность.</li> <li>➤ Коррекция памяти через прослушивание аудиозаписей</li> <li>➤ Коррекция внимания в ходе выполнения заданий на повторение пройденного материала</li> <li>➤ Развитие речевых навыков, отвечая на вопросы о местонахождении предметов, о школьном расписании и др.</li> </ul>
2.2	Мой питомец	2			Библиотека ЦОК <a href="https://m.edsoo.ru/7f411518">https://m.edsoo.ru/7f411518</a>	
2.3	Любимые занятия	5			Библиотека ЦОК <a href="https://m.edsoo.ru/7f411518">https://m.edsoo.ru/7f411518</a>	
2.4	Любимая сказка	5			Библиотека ЦОК <a href="https://m.edsoo.ru/7f411518">https://m.edsoo.ru/7f411518</a>	
2.5	Выходной день	3			Библиотека ЦОК <a href="https://m.edsoo.ru/7f411518">https://m.edsoo.ru/7f411518</a>	
2.6	Каникулы	3			Библиотека ЦОК <a href="https://m.edsoo.ru/7f411518">https://m.edsoo.ru/7f411518</a>	
2.7	Обобщение и контроль	2	1		Библиотека ЦОК <a href="https://m.edsoo.ru/7f411518">https://m.edsoo.ru/7f411518</a>	
Итого по разделу		23				
<b>Раздел 3. Мир вокруг меня</b>						
3.1	Моя комната (квартира, дом)	4			Библиотека ЦОК <a href="https://m.edsoo.ru/7f411518">https://m.edsoo.ru/7f411518</a>	<ul style="list-style-type: none"> <li>➤ развитие устойчивости внимания, интереса к изучаемому предмету;</li> </ul>

3.2	Моя школа	4			Библиотека ЦОК <a href="https://m.edsoo.ru/7f411518">https://m.edsoo.ru/7f411518</a>	<ul style="list-style-type: none"> <li>➤ развитие произвольного внимания, монологической речи, самостоятельной учебной деятельности;</li> <li>➤ развитие сознательного использования языковых средств в различных коммуникативных ситуациях с целью реализации полноценных социальных контактов с окружающими;</li> <li>➤ соблюдение двигательного режима;</li> </ul> <p>организация динамических пауз и минуток релаксации.</p>
3.3	Мои друзья	2			Библиотека ЦОК <a href="https://m.edsoo.ru/7f411518">https://m.edsoo.ru/7f411518</a>	
3.4	Моя малая родина (город, село)	2			Библиотека ЦОК <a href="https://m.edsoo.ru/7f411518">https://m.edsoo.ru/7f411518</a>	
3.5	Дикие и домашние животные	3			Библиотека ЦОК <a href="https://m.edsoo.ru/7f411518">https://m.edsoo.ru/7f411518</a>	
3.6	Погода	1			Библиотека ЦОК <a href="https://m.edsoo.ru/7f411518">https://m.edsoo.ru/7f411518</a>	
3.7	Времена года (месяцы)	1			Библиотека ЦОК <a href="https://m.edsoo.ru/7f411518">https://m.edsoo.ru/7f411518</a>	
3.8	Обобщение и контроль	2	1		Библиотека ЦОК <a href="https://m.edsoo.ru/7f411518">https://m.edsoo.ru/7f411518</a>	
Итого по разделу		19				
<b>Раздел 4. Родная страна и страны изучаемого языка</b>						
4.1	Россия и страна/страны изучаемого языка. Их столицы, достопримечательность	6			Библиотека ЦОК <a href="https://m.edsoo.ru/7f411518">https://m.edsoo.ru/7f411518</a>	<ul style="list-style-type: none"> <li>➤ включение упражнений на пространственную, временную и др. ориентацию;</li> <li>➤ концентрация внимания на эмоциональное и физиологическое</li> </ul>

	и и интересные факты					состояние; ➤ организация работы с использованием красочного дидактического материала, а также игровых моментов.
4.2	Произведения детского фольклора и литературные персонажи детских книг	1			Библиотека ЦОК <a href="https://m.edsoo.ru/7f411518">https://m.edsoo.ru/7f411518</a>	
4.3	Праздники родной страны и стран изучаемого языка	2			Библиотека ЦОК <a href="https://m.edsoo.ru/7f411518">https://m.edsoo.ru/7f411518</a>	
4.4	Обобщение и контроль	2	1		Библиотека ЦОК <a href="https://m.edsoo.ru/7f411518">https://m.edsoo.ru/7f411518</a>	
Итого по разделу		11				
ОБЩЕЕ КОЛИЧЕСТВО ЧАСОВ ПО ПРОГРАММЕ		68	4	0		

#### 4 КЛАСС

№ п/п	Наименование разделов и тем программы	Количество часов			Электронные (цифровые) образовательные ресурсы	
		Всего	Контрольные работы	Практические работы		
<b>Раздел 1. Мир моего «я»</b>						
1.1	Моя семья	3			Библиотека ЦОК <a href="https://m.edsoo.ru/7f412652">https://m.edsoo.ru/7f412652</a>	<ul style="list-style-type: none"> <li>➤ соблюдение двигательного режима;</li> <li>➤ организация динамических пауз и минуток релаксации;</li> <li>➤ организация особой речевой деятельности с уклоном на четкость произношения всех звуков, в особенности тех, которых нет в родной речи;</li> <li>➤ включение упражнений на пространственную, временную и др. ориентацию;</li> <li>➤ концентрация</li> </ul>
1.2	Мой день рождения	3			Библиотека ЦОК <a href="https://m.edsoo.ru/7f412652">https://m.edsoo.ru/7f412652</a>	
1.3	Моя любимая еда	4			Библиотека ЦОК <a href="https://m.edsoo.ru/7f412652">https://m.edsoo.ru/7f412652</a>	
1.4	Мой день (распорядок дня, домашние обязанности)	3			Библиотека ЦОК <a href="https://m.edsoo.ru/7f412652">https://m.edsoo.ru/7f412652</a>	
1.5	Обобщение и контроль	2	1		Библиотека ЦОК <a href="https://m.edsoo.ru/7f412652">https://m.edsoo.ru/7f412652</a>	

						<p>внимания на эмоциональное и физиологическое состояние;</p> <p>➤ организация работы с использованием красочного дидактического материала, а также игровых моментов;</p> <p>использование различных видов деятельности во избежание утомляемости.</p>
Итого по разделу		15				
<b>Раздел 2. Мир моих увлечений</b>						
2.1	Любимая игрушка, игра	1			Библиотека ЦОК <a href="https://m.edsoo.ru/7f412652">https://m.edsoo.ru/7f412652</a>	<p>➤ формирование умения преодолевать трудности, самостоятельность и принятия решения;</p> <p>➤ формирование адекватности чувств,</p>
2.2	Мой питомец	2			Библиотека ЦОК <a href="https://m.edsoo.ru/7f412652">https://m.edsoo.ru/7f412652</a>	
2.3	Любимые занятия. Занятия спортом	4			Библиотека ЦОК <a href="https://m.edsoo.ru/7f412652">https://m.edsoo.ru/7f412652</a>	
2.4	Любимая сказка/история/рассказ	3			Библиотека ЦОК <a href="https://m.edsoo.ru/7f412652">https://m.edsoo.ru/7f412652</a>	
2.5	Выходной день	3			Библиотека ЦОК <a href="https://m.edsoo.ru/7f412652">https://m.edsoo.ru/7f412652</a>	

2.6	Каникулы	2			Библиотека ЦОК <a href="https://m.edsoo.ru/7f412652">https://m.edsoo.ru/7f412652</a>	устойчивой и адекватной самооценки; ➤ формирование умения анализировать свою деятельность. ➤ Коррекция памяти через прослушивание аудиозаписей ➤ Коррекция внимания в ходе выполнения заданий на повторение пройденного материала
2.7	Обобщение и контроль	2	1		Библиотека ЦОК <a href="https://m.edsoo.ru/7f412652">https://m.edsoo.ru/7f412652</a>	Развитие речевых навыков, отвечая на вопросы о местонахождении предметов, о школьном расписании и др.
Итого по разделу		17				
<b>Раздел 3. Мир вокруг меня</b>						
3.1	Моя комната (квартира,	2			Библиотека ЦОК	➤ развитие



	дом), предметы мебели и интерьера				<a href="https://m.edsoo.ru/7f412652">https://m.edsoo.ru/7f412652</a>	<p>устойчивости внимания, интереса к изучаемому предмету;</p> <p>➤ развитие произвольного внимания, монологической речи, самостоятельной учебной деятельности;</p> <p>➤ развитие сознательного использования языковых средств в различных коммуникативных ситуациях с целью реализации полноценных социальных контактов с окружающими;</p> <p>➤ соблюдение двигательного режима;</p> <p>организация динамических пауз и минуток релаксации.</p>
3.2	Моя школа, любимые учебные предметы	4			Библиотека ЦОК <a href="https://m.edsoo.ru/7f412652">https://m.edsoo.ru/7f412652</a>	
3.3	Мои друзья, их внешность и черты характера	2			Библиотека ЦОК <a href="https://m.edsoo.ru/7f412652">https://m.edsoo.ru/7f412652</a>	
3.4	Моя малая родина	3			Библиотека ЦОК <a href="https://m.edsoo.ru/7f412652">https://m.edsoo.ru/7f412652</a>	
3.5	Путешествия	2			Библиотека ЦОК <a href="https://m.edsoo.ru/7f412652">https://m.edsoo.ru/7f412652</a>	
3.6	Дикие и домашние животные	4			Библиотека ЦОК <a href="https://m.edsoo.ru/7f412652">https://m.edsoo.ru/7f412652</a>	
3.7	Погода. Времена года (месяцы)	2			Библиотека ЦОК <a href="https://m.edsoo.ru/7f412652">https://m.edsoo.ru/7f412652</a>	
3.8	Покупки	2			Библиотека ЦОК <a href="https://m.edsoo.ru/7f412652">https://m.edsoo.ru/7f412652</a>	
3.9	Обобщение и контроль	2	1		Библиотека ЦОК <a href="https://m.edsoo.ru/7f412652">https://m.edsoo.ru/7f412652</a>	

Итого по разделу		23				
<b>Раздел 4. Родная страна и страны изучаемого языка</b>						
4.1	Россия и страна/страны изучаемого языка, основные достопримечательности и интересные факты	4			Библиотека ЦОК <a href="https://m.edsoo.ru/7f412652">https://m.edsoo.ru/7f412652</a>	<ul style="list-style-type: none"> <li>➤ включение упражнений на пространственную, временную и др. ориентацию;</li> <li>➤ концентрация внимания на эмоциональное и физиологическое состояние;</li> </ul> <p>организация работы с использованием красочного дидактического материала, а также игровых моментов.</p>
4.2	Произведения детского фольклора. Литературные персонажи детских книг	5			Библиотека ЦОК <a href="https://m.edsoo.ru/7f412652">https://m.edsoo.ru/7f412652</a>	
4.3	Праздники родной страны и стран изучаемого языка	2			Библиотека ЦОК <a href="https://m.edsoo.ru/7f412652">https://m.edsoo.ru/7f412652</a>	
4.4	Обобщение и контроль	2	1		Библиотека ЦОК <a href="https://m.edsoo.ru/7f412652">https://m.edsoo.ru/7f412652</a>	
Итого по разделу		13				
ОБЩЕЕ КОЛИЧЕСТВО ЧАСОВ ПО ПРОГРАММЕ		68	4	0		

**ПОУРОЧНОЕ ПЛАНИРОВАНИЕ  
2 КЛАСС**

№ п/п	Тема урока	Количество часов			Дата изучения	Электронные цифровые образовательные ресурсы
		Всего	Контрольные работы	Практические работы		
1	Знакомство (приветствие и прощание)	1				<a href="http://www.resh.edu.ru">www.resh.edu.ru</a>
2	Знакомство (как тебя зовут?)	1				<a href="http://www.resh.edu.ru">www.resh.edu.ru</a>
3	Знакомство (как у тебя дела?)	1				<a href="http://www.resh.edu.ru">www.resh.edu.ru</a>
4	Моя семья (представляем свою семью)	1				<a href="http://www.resh.edu.ru">www.resh.edu.ru</a>
5	Моя семья (члены семьи, этикет знакомства)	1				
6	Моя семья (описание родственников: внешность)	1				
7	Моя семья (описание родственников: характер)	1				
8	Моя семья (наши увлечения)	1				<a href="http://www.resh.edu.ru">www.resh.edu.ru</a>
9	Моя семья (знакомство с семьёй друга)	1				
10	Мой дом/квартира (предметы интерьера)	1				<a href="http://www.resh.edu.ru">www.resh.edu.ru</a>
11	Мой дом/квартира (названия комнат)	1				<a href="http://www.resh.edu.ru">www.resh.edu.ru</a>
12	Мой дом/квартира (мое любимое место в доме)	1				

13	Мой дом/квартира (расположение предметов в доме/квартире)	1				
14	Мой дом/квартира (описание дома, квартиры)	1				<a href="http://www.resh.edu.ru">www.resh.edu.ru</a>
15	Мой дом/квартира (дом, квартира мечты)	1				
16	Мой дом/квартира (моя комната)	1				
17	Мой день рождения (сколько тебе лет?)	1				<a href="http://www.resh.edu.ru">www.resh.edu.ru</a>
18	Мой день рождения (идеи для праздника)	1				
19	День рождения моего друга (пишем поздравительную открытку)	1				
20	День рождения (подарки)	1				<a href="http://www.resh.edu.ru">www.resh.edu.ru</a>
21	Моя любимая еда	1				<a href="http://www.resh.edu.ru">www.resh.edu.ru</a>
22	Любимая еда моей семьи	1				
23	Популярная еда в России	1				
24	Любимая еда на праздниках. День рождения и Новый Год	1				
25	Любимая еда моих друзей	1				
26	Обобщение по теме «Мир моего "я"»	1				<a href="http://www.resh.edu.ru">www.resh.edu.ru</a>
27	Контроль по теме «Мир моего "я"»	1	1		08.12.23	<a href="http://www.resh.edu.ru">www.resh.edu.ru</a>
28	Мой любимый цвет	1				<a href="http://www.resh.edu.ru">www.resh.edu.ru</a>

29	Мои любимые игрушки	1				<a href="http://www.reshe.edu.ru">www.reshe.edu.ru</a>
30	Любимые игрушки моей семьи	1				
31	Мои любимые игрушки (описание)	1				
32	Игрушки моих друзей и одноклассников	1				
33	Игрушки детей из разных стран	1				
34	Игрушки (отгадай по описанию)	1				
35	Любимые занятия (что я умею и люблю делать)	1				<a href="http://www.reshe.edu.ru">www.reshe.edu.ru</a>
36	Любимые занятия (что умеют и любят делать мои друзья)	1				
37	Мой питомец (описание)	1				<a href="http://www.reshe.edu.ru">www.reshe.edu.ru</a>
38	Мой питомец (любимые занятия)	1				
39	Питомец моего друга	1				
40	Выходной день с семьёй	1				<a href="http://www.reshe.edu.ru">www.reshe.edu.ru</a>
41	Идеи для выходного дня	1				
42	Летний отдых моей мечты	1				<a href="http://www.reshe.edu.ru">www.reshe.edu.ru</a>
43	Обобщение по теме «Мир моих увлечений»	1				<a href="http://www.wordwall.net.ru">www.wordwall.net.ru</a>
44	Контроль по теме «Мир моих увлечений»	1	1		13.02.24	<a href="http://www.wordwall.net.ru">www.wordwall.net.ru</a>
45	Моя школа (школьные принадлежности)	1				<a href="http://www.wordwall.net.ru">www.wordwall.net.ru</a>
46	Моя школа (мои любимые предметы)	1				
47	Мои друзья (имя, возраст,	1				<a href="http://www.reshe.edu.ru">www.reshe.edu.ru</a>

	страна, город)					
48	Мои друзья (выходные с другом)	1				<a href="http://www.reshe.edu.ru">www.reshe.edu.ru</a>
49	Моя малая родина: город/село (отдыхаем с семьёй)	1				<a href="http://www.reshe.edu.ru">www.reshe.edu.ru</a> <a href="http://www.wordwall.net.ru">www.wordwall.net.ru</a>
50	Моя малая Родина: город/село (традиционная еда)	1				
51	Времена года	1				
52	Любимое время года	1				
53	Любимое время года моих одноклассников	1				
54	Одеваемся по погоде	1				
55	Обобщение по теме «Мир вокруг меня»	1				<a href="http://www.wordwall.net.ru">www.wordwall.net.ru</a> <a href="http://www.learningapps.org">www.learningapps.org</a>
56	Контроль по теме «Мир вокруг меня»	1	1		09.04.24	<a href="http://www.wordwall.net.ru">www.wordwall.net.ru</a> <a href="http://www.learningapps.org">www.learningapps.org</a>
57	Родная страна и страны изучаемого языка (столицы, Москва – столица России, Лондон – столица Великобритании)	1				<a href="http://www.learningapps.org">www.learningapps.org</a>
58	Страны изучаемого языка (Великобритания)	1				
59	Детский фольклор (сказки и песни)	1				<a href="http://www.reshe.edu.ru">www.reshe.edu.ru</a>
60	Моя любимая сказка (знакомство со сказкой)	1				
61	Моя любимая сказка (знакомство с персонажами)	1				<a href="http://www.wordwall.net.ru">www.wordwall.net.ru</a>

62	Моя любимая сказка (описание характера персонажей)	1				
63	Моя любимая сказка (описание внешнего вида персонажей)	1				
64	Итоговая контрольная работа	1	1		07.05.24	<a href="http://www.wordwall.net.ru">www.wordwall.net.ru</a>
65	Моя любимая сказка (главный герой)	1				<a href="http://www.wordwall.net.ru">www.wordwall.net.ru</a>
66	Праздники родной страны (Новый год, Рождество)	1				
67	Праздники страны изучаемого языка (Рождество и Новый год в Великобритании)	1				<a href="http://www.reshe.edu.ru">www.reshe.edu.ru</a>
68	Обобщение по теме «Родная страна и страны изучаемого языка»	1				<a href="http://www.wordwall.net.ru">www.wordwall.net.ru</a>
ОБЩЕЕ КОЛИЧЕСТВО ЧАСОВ ПО ПРОГРАММЕ		68	4	0		

### 3 КЛАСС

№ п/п	Тема урока	Количество часов			Дата изучения	Электронные цифровые образовательные ресурсы
		Всего	Контрольные работы	Практические работы		
1	Моя семья (рассказ о своей семье)	1				Библиотека ЦОК <a href="https://m.edsoo.ru/7f445692">https://m.edsoo.ru/7f445692</a>
2	Моя семья/мои родственники (внешность)	1				Библиотека ЦОК <a href="https://m.edsoo.ru/7f44594e">https://m.edsoo.ru/7f44594e</a>
3	Моя семья/мои родственники (увлечения)	1				
4	Моя семья (родословная семьи)	1				
5	Моя семья (моё детство)	1				
6	Мой день рождения (идеи для подарков)	1				Библиотека ЦОК <a href="https://m.edsoo.ru/7f4465b0">https://m.edsoo.ru/7f4465b0</a>
7	День рождения моего друга (поздравительная открытка)	1				Библиотека ЦОК <a href="https://m.edsoo.ru/7f446b1e">https://m.edsoo.ru/7f446b1e</a>
8	Моя любимая еда	1				Библиотека ЦОК <a href="https://m.edsoo.ru/7f445dcc">https://m.edsoo.ru/7f445dcc</a>
9	Любимая еда моих друзей и одноклассников	1				Библиотека ЦОК <a href="https://m.edsoo.ru/7f446416">https://m.edsoo.ru/7f446416</a>
10	Мой школьный обед	1				
11	Любимая еда в моей семье	1				Библиотека ЦОК <a href="https://m.edsoo.ru/7f446272">https://m.edsoo.ru/7f446272</a>
12	Мой распорядок дня (будний день)	1				Библиотека ЦОК <a href="https://m.edsoo.ru/7f44741a">https://m.edsoo.ru/7f44741a</a>
13	Мой распорядок дня (выходной день)	1				Библиотека ЦОК <a href="https://m.edsoo.ru/7f446fd8">https://m.edsoo.ru/7f446fd8</a>



14	Обобщение по теме «Мир моего "я"»	1				Библиотека ЦОК <a href="https://m.edsoo.ru/7f447942">https://m.edsoo.ru/7f447942</a>
15	Контроль по теме «Мир моего "я"»	1	1		23.10.23	Библиотека ЦОК <a href="https://m.edsoo.ru/7f447942">https://m.edsoo.ru/7f447942</a>
16	Мои любимые игрушки	1				Библиотека ЦОК <a href="https://m.edsoo.ru/7f447ae6">https://m.edsoo.ru/7f447ae6</a>
17	Мои любимые игры и соревнования	1				Библиотека ЦОК <a href="https://m.edsoo.ru/7f447ea6">https://m.edsoo.ru/7f447ea6</a>
18	Любимые игры и игрушки моих друзей	1				Библиотека ЦОК <a href="https://m.edsoo.ru/7f44807c">https://m.edsoo.ru/7f44807c</a>
19	Мой питомец	1				Библиотека ЦОК <a href="https://m.edsoo.ru/7f448202">https://m.edsoo.ru/7f448202</a>
20	Питомцы моих друзей	1				Библиотека ЦОК <a href="https://m.edsoo.ru/7f44852c">https://m.edsoo.ru/7f44852c</a>
21	Мои увлечения	1				Библиотека ЦОК <a href="https://m.edsoo.ru/7f448996">https://m.edsoo.ru/7f448996</a>
22	Увлечения моих друзей	1				Библиотека ЦОК <a href="https://m.edsoo.ru/7f448d10">https://m.edsoo.ru/7f448d10</a>
23	Что люблю делать я и мои друзья	1				Библиотека ЦОК <a href="https://m.edsoo.ru/7f448d10">https://m.edsoo.ru/7f448d10</a>
24	Любимые занятия (отгадай по описанию)	1				
25	Любимые мультфильмы	1				
26	Моя любимая сказка (рассказ о любимой сказке)	1				Библиотека ЦОК <a href="https://m.edsoo.ru/7f4494b8">https://m.edsoo.ru/7f4494b8</a>
27	Моя любимая сказка (описание главного героя: внешность)	1				Библиотека ЦОК <a href="https://m.edsoo.ru/7f44ce6a">https://m.edsoo.ru/7f44ce6a</a>
28	Моя любимая сказка (описание	1				

	главного героя: характер)					
29	Любимые сказки моих друзей	1				
30	Любимые сказки детей в России и других странах	1				Библиотека ЦОК <a href="https://m.edsoo.ru/7f44d158">https://m.edsoo.ru/7f44d158</a>
31	Выходной день с моей семьей (в парке)	1				Библиотека ЦОК <a href="https://m.edsoo.ru/7f448eb4">https://m.edsoo.ru/7f448eb4</a>
32	Выходной день с моей семьей (в театре)	1				
33	Как я и мои друзья провели выходной день	1				
34	Мои любимые занятия в каникулы	1				Библиотека ЦОК <a href="https://m.edsoo.ru/7f448eb4">https://m.edsoo.ru/7f448eb4</a>
35	Каникулы с моей семьей	1				Библиотека ЦОК <a href="https://m.edsoo.ru/7f44930a">https://m.edsoo.ru/7f44930a</a>
36	Как провели каникулы мои друзья	1				Библиотека ЦОК <a href="https://m.edsoo.ru/7f44930a">https://m.edsoo.ru/7f44930a</a>
37	Обобщение по теме «Мир моих увлечений»	1				Библиотека ЦОК <a href="https://m.edsoo.ru/7f449666">https://m.edsoo.ru/7f449666</a>
38	Контроль по теме «Мир моих увлечений»	1	1		31.01.24	Библиотека ЦОК <a href="https://m.edsoo.ru/7f449666">https://m.edsoo.ru/7f449666</a>
39	Моя квартира/дом (комнаты в моей квартире)	1				Библиотека ЦОК <a href="https://m.edsoo.ru/7f449800">https://m.edsoo.ru/7f449800</a>
40	Моя квартира/дом (предметы интерьера)	1				Библиотека ЦОК <a href="https://m.edsoo.ru/7f4499a4">https://m.edsoo.ru/7f4499a4</a>
41	Моя квартира/дом (описание дома)	1				Библиотека ЦОК <a href="https://m.edsoo.ru/7f449c6a">https://m.edsoo.ru/7f449c6a</a>
42	Моя комната	1				

43	Моя школа (школьные принадлежности)	1				Библиотека ЦОК <a href="https://m.edsoo.ru/7f449e22">https://m.edsoo.ru/7f449e22</a>
44	Моя школа (любимые предметы)	1				Библиотека ЦОК <a href="https://m.edsoo.ru/7f449fc6">https://m.edsoo.ru/7f449fc6</a>
45	Моя школа (правила поведения)	1				Библиотека ЦОК <a href="https://m.edsoo.ru/7f44a19c">https://m.edsoo.ru/7f44a19c</a>
46	Моя школа (мои одноклассники)	1				Библиотека ЦОК <a href="https://m.edsoo.ru/7f44a570">https://m.edsoo.ru/7f44a570</a>
47	Мои друзья (представляем друга одноклассникам)	1				Библиотека ЦОК <a href="https://m.edsoo.ru/7f44a778">https://m.edsoo.ru/7f44a778</a>
48	Мои друзья (совместные занятия после уроков, игры, кружки)	1				Библиотека ЦОК <a href="https://m.edsoo.ru/7f44a930">https://m.edsoo.ru/7f44a930</a>
49	Моя малая родина (достопримечательности, интересные места для посещения)	1				Библиотека ЦОК <a href="https://m.edsoo.ru/7f44bb96">https://m.edsoo.ru/7f44bb96</a>
50	Моя малая родина (что было в моём городе/селе раньше)	1				Библиотека ЦОК <a href="https://m.edsoo.ru/7f44bd6c">https://m.edsoo.ru/7f44bd6c</a>
51	Дикие и домашние животные (разные виды)	1				Библиотека ЦОК <a href="https://m.edsoo.ru/7f44aae8">https://m.edsoo.ru/7f44aae8</a>
52	Дикие и домашние животные (описание внешности)	1				Библиотека ЦОК <a href="https://m.edsoo.ru/7f44ac8c">https://m.edsoo.ru/7f44ac8c</a>
53	Дикие и домашние животные (что они умеют)	1				Библиотека ЦОК <a href="https://m.edsoo.ru/7f44ae44">https://m.edsoo.ru/7f44ae44</a>
54	Погода	1				Библиотека ЦОК <a href="https://m.edsoo.ru/7f44b344">https://m.edsoo.ru/7f44b344</a>
55	Времена года: месяцы	1				Библиотека ЦОК <a href="https://m.edsoo.ru/7f44b6aa">https://m.edsoo.ru/7f44b6aa</a>
56	Обобщение по теме «Мир вокруг»	1				Библиотека ЦОК

	меня»					<a href="https://m.edsoo.ru/7f44c0b4">https://m.edsoo.ru/7f44c0b4</a>
57	Контроль по теме «Мир вокруг меня»	1	1		15.04.24	Библиотека ЦОК <a href="https://m.edsoo.ru/7f44c0b4">https://m.edsoo.ru/7f44c0b4</a>
58	Моя родная страна	1				
59	Родная страна (главные достопримечательности и интересные факты)	1				Библиотека ЦОК <a href="https://m.edsoo.ru/7f44c276">https://m.edsoo.ru/7f44c276</a>
60	Страны изучаемого языка (столица, достопримечательности – Великобритания)	1				Библиотека ЦОК <a href="https://m.edsoo.ru/7f44c5fa">https://m.edsoo.ru/7f44c5fa</a>
61	Страны изучаемого языка (интересные факты – Великобритания)	1				Библиотека ЦОК <a href="https://m.edsoo.ru/7f44c7e4">https://m.edsoo.ru/7f44c7e4</a>
62	Итоговая контрольная работа	1	1		06.05.24	Библиотека ЦОК <a href="https://m.edsoo.ru/7f44e5a8">https://m.edsoo.ru/7f44e5a8</a>
63	Страны изучаемого языка (столица, достопримечательности, интересные факты – США)	1				Библиотека ЦОК <a href="https://m.edsoo.ru/7f44cab4">https://m.edsoo.ru/7f44cab4</a>
64	Страны изучаемого языка (интересные факты – Австралия)	1				Библиотека ЦОК <a href="https://m.edsoo.ru/7f44cc80">https://m.edsoo.ru/7f44cc80</a>
65	Литературные персонажи детских книг (рассказы о своем любимом персонаже)	1				Библиотека ЦОК <a href="https://m.edsoo.ru/7f44d3d8">https://m.edsoo.ru/7f44d3d8</a>
66	Праздники родной страны	1				Библиотека ЦОК <a href="https://m.edsoo.ru/7f44d8f6">https://m.edsoo.ru/7f44d8f6</a>
67	Праздники стран изучаемого языка	1				Библиотека ЦОК <a href="https://m.edsoo.ru/7f44dc70">https://m.edsoo.ru/7f44dc70</a>
68	Обобщение по теме «Родная страна	1				Библиотека ЦОК

	и страны изучаемого языка»					<a href="https://m.edsoo.ru/7f44e5a8">https://m.edsoo.ru/7f44e5a8</a>
ОБЩЕЕ КОЛИЧЕСТВО ЧАСОВ ПО ПРОГРАММЕ	68	4	0			

#### 4 КЛАСС

№ п/п	Тема урока	Количество часов			Дата изучения	Электронные цифровые образовательные ресурсы
		Всего	Контрольные работы	Практические работы		
1	Моя семья (члены семьи)	1				Библиотека ЦОК <a href="https://m.edsoo.ru/7f44e832">https://m.edsoo.ru/7f44e832</a>
2	Моя семья (описание внешности)	1				Библиотека ЦОК <a href="https://m.edsoo.ru/7f44ef8a">https://m.edsoo.ru/7f44ef8a</a>
3	Моя семья (описание характера)	1				
4	Мой день рождения, подарки (идеи для подарков)	1				Библиотека ЦОК <a href="https://m.edsoo.ru/7f44f7e6">https://m.edsoo.ru/7f44f7e6</a>
5	Мой день рождения, подарки (где и как провести день рождения)	1				Библиотека ЦОК <a href="https://m.edsoo.ru/7f44fa5c">https://m.edsoo.ru/7f44fa5c</a>
6	Мой день рождения (приглашение друга на день рождения)	1				Библиотека ЦОК <a href="https://m.edsoo.ru/7f45002e">https://m.edsoo.ru/7f45002e</a>
7	Моя любимая еда (виды продуктов)	1				Библиотека ЦОК <a href="https://m.edsoo.ru/7f4501b4">https://m.edsoo.ru/7f4501b4</a>
8	Моя любимая еда (продукты в магазине)	1				Библиотека ЦОК <a href="https://m.edsoo.ru/7f450330">https://m.edsoo.ru/7f450330</a>
9	Моя любимая еда (правила поведения за столом)	1				
10	Моя любимая еда (здоровое питание)	1				
11	Мой день (домашние обязанности)	1				Библиотека ЦОК <a href="https://m.edsoo.ru/7f451258">https://m.edsoo.ru/7f451258</a>
12	Мой день (распорядок дня)	1				Библиотека ЦОК <a href="https://m.edsoo.ru/7f450a56">https://m.edsoo.ru/7f450a56</a>

13	Мой день (выходной день)	1				Библиотека ЦОК <a href="https://m.edsoo.ru/7f450bdc">https://m.edsoo.ru/7f450bdc</a>
14	Обобщение по теме «Мир моего "я"»	1				Библиотека ЦОК <a href="https://m.edsoo.ru/7f451406">https://m.edsoo.ru/7f451406</a>
15	Контроль по теме «Мир моего "я"»	1	1		24.10.23	Библиотека ЦОК <a href="https://m.edsoo.ru/7f451406">https://m.edsoo.ru/7f451406</a>
16	Любимая игрушка, игра (выбираем подарок другу/однокласснику)	1				Библиотека ЦОК <a href="https://m.edsoo.ru/7f451816">https://m.edsoo.ru/7f451816</a>
17	Мой питомец (чем он питается?)	1				Библиотека ЦОК <a href="https://m.edsoo.ru/7f451bb8">https://m.edsoo.ru/7f451bb8</a>
18	Мой питомец (описание)	1				Библиотека ЦОК <a href="https://m.edsoo.ru/7f451dac">https://m.edsoo.ru/7f451dac</a>
19	Любимые занятия (мои увлечения)	1				
20	Любимые занятия (увлечения моих одноклассников)	1				
21	Любимые занятия (как я провёл день)	1				
22	Занятия спортом (виды спорта)	1				Библиотека ЦОК <a href="https://m.edsoo.ru/7f451f46">https://m.edsoo.ru/7f451f46</a>
23	Любимая сказка/история/рассказ (описание любимой сказки)	1				Библиотека ЦОК <a href="https://m.edsoo.ru/7f45241e">https://m.edsoo.ru/7f45241e</a>
24	Любимая сказка/история/рассказ (чему нас учат сказки)	1				Библиотека ЦОК <a href="https://m.edsoo.ru/7f4526b2">https://m.edsoo.ru/7f4526b2</a>
25	Любимый сказка (описание персонажей)	1				Библиотека ЦОК <a href="https://m.edsoo.ru/7f45284c">https://m.edsoo.ru/7f45284c</a>
26	Выходной день (занятия в свободное время)	1				Библиотека ЦОК <a href="https://m.edsoo.ru/7f4529e6">https://m.edsoo.ru/7f4529e6</a>
27	Выходной день (планы на	1				Библиотека ЦОК

	выходной день)					<a href="https://m.edsoo.ru/7f452c8e">https://m.edsoo.ru/7f452c8e</a>
28	Выходной день (куда можно сходить)	1				Библиотека ЦОК <a href="https://m.edsoo.ru/7f4530bc">https://m.edsoo.ru/7f4530bc</a>
29	Каникулы с семьей (куда поехать на каникулы)	1				Библиотека ЦОК <a href="https://m.edsoo.ru/7f4529e6">https://m.edsoo.ru/7f4529e6</a>
30	Каникулы (каким спортом можно заняться)	1				Библиотека ЦОК <a href="https://m.edsoo.ru/7f452108">https://m.edsoo.ru/7f452108</a>
31	Обобщение по теме «Мир моих увлечений»	1	1		26.12.23	Библиотека ЦОК <a href="https://m.edsoo.ru/7f45327e">https://m.edsoo.ru/7f45327e</a>
32	Контроль по теме «Мир моих увлечений»	1				Библиотека ЦОК <a href="https://m.edsoo.ru/7f45327e">https://m.edsoo.ru/7f45327e</a>
33	Моя комната (что есть в моей комнате)	1				Библиотека ЦОК <a href="https://m.edsoo.ru/7f453422">https://m.edsoo.ru/7f453422</a>
34	Мой дом (местоположение)	1				Библиотека ЦОК <a href="https://m.edsoo.ru/7f4535da">https://m.edsoo.ru/7f4535da</a>
35	Моя школа (мой школьный день)	1				Библиотека ЦОК <a href="https://m.edsoo.ru/8350fe8e">https://m.edsoo.ru/8350fe8e</a>
36	Моя школа (кем мечтают стать мои одноклассники)	1				
37	Моя школа (любимые учебные предметы)	1				Библиотека ЦОК <a href="https://m.edsoo.ru/8350ffec">https://m.edsoo.ru/8350ffec</a>
38	Моя школа (проводим время с одноклассниками)	1				
39	Мои друзья (описание внешности)	1				Библиотека ЦОК <a href="https://m.edsoo.ru/8351026c">https://m.edsoo.ru/8351026c</a>
40	Мои друзья (описание характера, увлечений)	1				Библиотека ЦОК <a href="https://m.edsoo.ru/835103d4">https://m.edsoo.ru/835103d4</a>
41	Моя малая родина (город/ село).	1				Библиотека ЦОК



	(профессии)					<a href="https://m.edsoo.ru/83512080">https://m.edsoo.ru/83512080</a>
42	Моя малая родина (места для отдыха)	1				Библиотека ЦОК <a href="https://m.edsoo.ru/835121d4">https://m.edsoo.ru/835121d4</a>
43	Моя малая родина (праздники)	1				Библиотека ЦОК <a href="https://m.edsoo.ru/8351230a">https://m.edsoo.ru/8351230a</a>
44	Путешествия (собираемся в дорогу)	1				Библиотека ЦОК <a href="https://m.edsoo.ru/83512472">https://m.edsoo.ru/83512472</a>
45	Путешествия (идеи для семейного отдыха)	1				Библиотека ЦОК <a href="https://m.edsoo.ru/83512648">https://m.edsoo.ru/83512648</a>
46	Дикие животные (животные в зоопарке/заповеднике)	1				Библиотека ЦОК <a href="https://m.edsoo.ru/835113b0">https://m.edsoo.ru/835113b0</a>
47	Дикие и домашние животные (интересные факты)	1				Библиотека ЦОК <a href="https://m.edsoo.ru/83511568">https://m.edsoo.ru/83511568</a>
48	Дикие животные (места их обитания)	1				
49	Дикие и домашние животные (чем они питаются)	1				
50	Погода в разных частях мира	1				Библиотека ЦОК <a href="https://m.edsoo.ru/8351109a">https://m.edsoo.ru/8351109a</a>
51	Времена года (месяцы)	1				Библиотека ЦОК <a href="https://m.edsoo.ru/83510eb0">https://m.edsoo.ru/83510eb0</a>
52	Покупки (поход в магазин: продукты, книги)	1				Библиотека ЦОК <a href="https://m.edsoo.ru/835116ee">https://m.edsoo.ru/835116ee</a>
53	Покупки (поход в магазин с семьей: одежда, обувь)	1				Библиотека ЦОК <a href="https://m.edsoo.ru/83511a40">https://m.edsoo.ru/83511a40</a>
54	Обобщение по теме «Мир вокруг меня»	1				Библиотека ЦОК <a href="https://m.edsoo.ru/83511edc">https://m.edsoo.ru/83511edc</a>
55	Контроль по теме «Мир вокруг	1	1		02.04.24	Библиотека ЦОК

	меня»					<a href="https://m.edsoo.ru/83511edc">https://m.edsoo.ru/83511edc</a>
56	Родная страна (столица, достопримечательности)	1				Библиотека ЦОК <a href="https://m.edsoo.ru/835131d8">https://m.edsoo.ru/835131d8</a>
57	Родная страна (интересные факты: традиционные угощения)	1				Библиотека ЦОК <a href="https://m.edsoo.ru/83513426">https://m.edsoo.ru/83513426</a>
58	Родная страна и страны изучаемого языка (столицы, основные достопримечательности: праздники)	1				Библиотека ЦОК <a href="https://m.edsoo.ru/8351394e">https://m.edsoo.ru/8351394e</a>
59	Родная страна и страны изучаемого языка (столицы, основные достопримечательности, интересные факты, популярные сувениры)	1				Библиотека ЦОК <a href="https://m.edsoo.ru/835135de">https://m.edsoo.ru/835135de</a>
60	Родная страна и страны изучаемого языка (произведения детского фольклора)	1				Библиотека ЦОК <a href="https://m.edsoo.ru/7f4526b2">https://m.edsoo.ru/7f4526b2</a>
61	Родная страна и страны изучаемого языка (сказки)	1				Библиотека ЦОК <a href="https://m.edsoo.ru/7f45241e">https://m.edsoo.ru/7f45241e</a>
62	Родная страна и страны изучаемого языка (описание внешности литературных героев)	1				Библиотека ЦОК <a href="https://m.edsoo.ru/83513af2">https://m.edsoo.ru/83513af2</a>
63	Родная страна и страны изучаемого языка (описание характера литературных героев)	1				Библиотека ЦОК <a href="https://m.edsoo.ru/835137aa">https://m.edsoo.ru/835137aa</a>
64	Родная страна и страны изучаемого языка (популярная еда в разных странах)	1				

65	Итоговая контрольная работа	1	1		07.05.24	Библиотека ЦОК <a href="https://m.edsoo.ru/83514baa">https://m.edsoo.ru/83514baa</a>
66	Родная страна и страны изучаемого языка (праздники и традиции России)	1				Библиотека ЦОК <a href="https://m.edsoo.ru/83513c50">https://m.edsoo.ru/83513c50</a>
67	Родная страна и страны изучаемого языка (праздники и традиции стран изучаемого языка)	1				Библиотека ЦОК <a href="https://m.edsoo.ru/835149fc">https://m.edsoo.ru/835149fc</a>
68	Обобщение по теме «Родная страна и страны изучаемого языка»	1				Библиотека ЦОК <a href="https://m.edsoo.ru/83514baa">https://m.edsoo.ru/83514baa</a>
ОБЩЕЕ КОЛИЧЕСТВО ЧАСОВ ПО ПРОГРАММЕ		68	4	0		



## Приложения к рабочей программе.

## Приложение

### 1.

#### Критерии оценивания (2-4 класс).

**1) Словарный диктант** (диктант-перевод, диктант по определениям, диктант по синонимам или антонимам, диктант по картинкам)

**Критерии:** правильно выбранное слово, орфографическое оформление.

% правильно выполненного задания	Оценка
95 – 100 %	5
75 – 94 %	4
50 – 74 %	3
Менее 50 %	2

**2) Лексико-грамматический тест** по текущему материалу (модульный, грамматический)

% правильно выполненного задания	Оценка
85 – 100 %	5
70 – 84 %	4
50 – 69 %	3
Менее 50 %	2

**3) Лексико-грамматический тест** на остаточные знания, тест на понимание устного и письменного текстов (аудирование и чтение)

% правильно выполненного задания	Оценка
91 – 100 %	5
75 – 90 %	4
50 – 74 %	3
Менее 50 %	2

**4) Контроль монологического высказывания. Критерии:**

- объем высказывания
- темп и интонационный рисунок
- фонетическое оформление (правильность звуков)
- правильное произношение слов

- соблюдение лексических и грамматических норм
- понимание содержания высказывания (ответы на вопросы)

Количество допустимых ошибок	Оценка
0 - 2	5
3- 4	4
5 - 6	3
7 и более	2

### Приложение 2.

#### Контрольно-измерительные материалы.

#### 2 класс

#### Контрольная работа № 1

#### Welcome to our theatre.

#### 1. Расставь и запиши буквы в алфавитном порядке:

W Z O A N J K T D S

#### 2. Впиши недостающие заглавные или строчные буквы:

- |          |             |
|----------|-------------|
| 1. M___, | 6. ___ g,   |
| 2. I___, | 7. ___ y,   |
| 3. H___, | 8. ___ q,   |
| 4. F___, | 9. ___ r,   |
| 5. L___, | 10. ___ t . |

#### 3. Напиши слова заглавными буквами:

- |            |            |
|------------|------------|
| 1. dog –   | 6. like -  |
| 2. red –   | 7. black - |
| 3. he –    | 8. name -  |
| 4. queen – | 9. up -    |
| 5. pig -   | 10. frog – |

#### 4. Установи соответствие между звуками и буквами

[d]	[f]	[b]	[n]	[ʌ]	[æ]	[dʒ]
u	a	f	b	j	d	n

#### 5. Впиши недостающие буквы:

- |           |          |
|-----------|----------|
| 1. Do__   | 6. fi__e |
| 2. __ike  | 7. p__n  |
| 3. __ueen | 8. __ee  |
| 4. na__e  | 9. __at  |

5. ca\_\_e

10. r\_\_n

**Контрольная работа № 2**  
**Let's read and speak English.**

**1. Послушай, что фермер Джон рассказывает о своём новом питомце. Догадайся, кто это и запиши.**



**2. Соотнеси картинку с предложением.**



a) Pam's dog can swim.



b) I can see a frog with a box.



c) Jill has got a black cat.

**3. Впиши недостающие буквы:**

1. R...bbit

6. ...ump

2. f...og

7. merr...

3. gr...y

8. lo..g

4. clo...k

9. sin...

5. d...ck

**4. Выбери нужное слово:**

1) He ... not lazy.

4) It ... nice.

a) are    b) is    c) am

a) is    b) are

- 2) Are you a pupil? - Yes, I ... .                      5) She ... seven.  
a) am   b) is   c) are                                      a) am      b) is  
3) They ... funny.    6) It ... black.  
a) am   b) is   c) are                                      a) am      b) is

**5. Прочитай загадку и запиши отгадку.**

Jill has got a pet. It isn't big. But it is merry and funny. It is grey. It can run and jump. It can't fly. Jill likes her ... .

- a) hen   b) duck   c) cat.

**Контрольная работа № 3**

**Meet my friends.**

**1. Составь слово:**

- 1) f, i, r, e, d, n  
2) o, m, e, h  
3) e, l, u, b  
4) w, s, i, m  
5) e, l, k, i

**2. Расставь слова в алфавитном порядке.**

Kite, big, green, no, fox, Ann, dog, like, clock.

**3. Выбери нужное слово:**

- 1) I ... got seven red hens.  
a) has      b) have  
2) They ... got a funny cat.  
a) has      b) have  
4) She ... got a nice hat.  
a) have      b) has  
5) He ... got pens and pencils.  
a) have      b) has

**4. Прочитай отрывок из письма. Как ты думаешь, о каком животном идёт речь. Назови его.**

I have got a friend. It is orange and white. It is funny. It is not angry. It is nice. It can jump well. It likes to jump in the house. It can't fly. Its name is... . It is two. It lives with me, my mum and dad. It likes my home. We like our pet too.

It is a ... .

- 1) a cockerel                      2) a parrot                      3) a cat



**Итоговая контрольная работа.**

**1. Соедини буквы и звуки:**

[ æ ]      [ ð ]      [ ʌ ]      [ aɪ ]      [ k ]      [ i ]

th            u            i            y            a            ck

**2. Расставь слова в алфавитном порядке:**

fat, skip, big, rabbit, can, duck, Ann, is, merry, nice, have, like

---

---

---

**3. На какие местоимения можно заменить следующие слова? Напиши слова в соответствующие колонки:**

Tom, foxes, Ann, Tim, dog, pens, hats, Ben, mum, cat

he	she	it	they

**4. Выберите верную форму, обведите:**

1. Ann *has got/have got* five foxes.
2. I *have got/has got* nine hens.
3. She *has got/have got* black clocks
4. We *have got/ has got* five pets

**5. Выберите верную форму, обведите:**

1. The pig *is/am* big.
2. I *is/am* smart.
3. We *are/is* kind.
4. She *are/is* merry.

**6. Впиши пропущенные буквы:**

r\_\_bb\_\_t, j\_\_mp, dan\_\_e, el\_\_ph\_\_nt, laz\_\_, h\_\_ve

**7\*. Ответь кратко на вопросы:**

- 1) What is your name? \_\_\_\_\_
- 2) Can you sing well? \_\_\_\_\_
- 3) Have you got a parrot? \_\_\_\_\_

**Mark your score**

<b>91-100%</b>	<b>70% до 90%</b>	<b>50% до 69%</b>	<b>&lt;50</b>
Very good	Good	OK!	Try again

**2 класс**

**Ключи к контрольной работе №1**

**Welcome to our theatre.**

1. S A, D, J, K, N, O, S, T, W, Z

2.

- |          |          |
|----------|----------|
| 6. M m,  | 6. G g,  |
| 7. I i,  | 7. Y y,  |
| 8. H h,  | 8. Q q,  |
| 9. Ff,   | 9. R r,  |
| 10. L l, | 10. T t. |

3.

- |                  |                  |
|------------------|------------------|
| 6. dog – DOG     | 6. like - LIKE   |
| 7. red – RED     | 7. black - BLACK |
| 8. he – HE       | 8. name – NAME   |
| 9. queen – QUEEN | 9. up - UP       |
| 10. pig - PIG    | 10. frog – FROG  |

4.

[d]	[f]	[b]	[n]	[ʌ]	[æ]	[dʒ]
u	a	i	b	j	d	n

5.

- |                  |                 |
|------------------|-----------------|
| 6. Dog           | 6. <u>fi</u> ne |
| 7. <u>li</u> ke  | 7. <u>pe</u> n  |
| 8. <u>qu</u> een | 8. <u>se</u> e  |
| 9. <u>na</u> me  | 9. <u>ca</u> t  |
| 10. <u>ca</u> ke | 10. <u>ru</u> n |

**Ключи к контрольной работе №2**

**Let's read and speak English.**

1. Rabbit

2. 1 c, 2 a, 3 b

**3. Впиши недостающие буквы:**

- |           |          |         |
|-----------|----------|---------|
| 1. Rabbit | 6. jump  |         |
| 2. frog   | 7. merry |         |
| 3. grey   | 8. long  |         |
| 4. clock  | 5. duck  | 9. sing |

**4. 1 b, 2 a, 3 c, 4 a, 5 b, 6 b.**

5. c

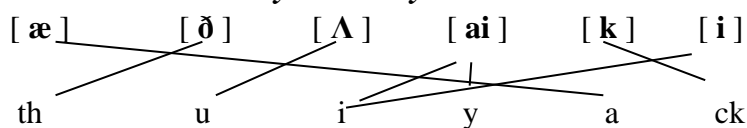
**Ключи к контрольной работе №3**

**Meet my friends.**

- 1) friend  
2) home  
3) blue  
4) swim  
5) like
- Ann, big, clock, dog, fox, green, Kite, like
- 1 b, 2 b, 3 b, 4b
- a cat

**Ключи к итоговой контрольной работе.**

**1. Соедини буквы и звуки:**



**2. Расставь слова в алфавитном порядке:**

fat, skip, big, rabbit, can, duck, Ann, is, merry, nice, have, like  
Ann, big, can, duck, fat, have, is, like, merry, nice, rabbit, skip

**3. На какие местоимения можно заменить следующие слова? Напиши слова в соответствующие колонки:**

Tom, foxes, Ann, Tim, dog, pens, hats, Ben, mum, cat

he	She	it	they
Tom, Tim, Ben	Ann, mum	dog, cat	Foxes, pens, hats

**4. Выберите верную форму, обведите:**

- Ann **has got**/have got five foxes.
- I **have got**/has got nine hens.
- She **has got**/have got black clocks
- We **have got**/ has got five pets

**5. Выберите верную форму, обведите:**

- The pig **is/am** big.

2. I *is/am* smart.
3. We *are/is* kind.
4. She *are/is* merry.

**6. Впиши пропущенные буквы:**

rabbit, jump, dance, elephant, lazy, have

**7\*. Ответь кратко на вопросы:**

- 1) What is your name? – My name is ... .
- 2) Can you sing well? – Yes, I can./ No, I can't.
- 3) Have you got a parrot? – Yes, I have./No, I haven't.

**3 класс**

**Контрольная работа № 1**

**Progress check**



Послушай рассказ мистера Гринвуда об одном из своих учеников. Запиши букву того ученика, о ком идет речь.

1)



a



b



c

**2) Прочитай загадку. Запиши букву правильного ответа.**

Helen has got a pet. Her pet is white. His name is Snowy. Snowy isn't big. He is white but his nose is black. His tail is short. Snowy is kind and funny. Helen often takes his pet to the park. Snowy can skip and jump well, he can play with a ball. But he can't fly. He can't run. Snowy likes carrots. He doesn't like meat and sweets. Helen likes his \_\_\_\_\_.

- a)                      parrot    b) rabbit    c) dog

**3) Прочитай письмо Miss Chatter. Вставь пропущенные слова: am, is, are.**

Dear Ann,

Thank you for your letter. I am teacher at Green School. I have got ten pupils. They 1) \_\_\_\_\_ nice and smart. Peter 2) \_\_\_\_\_ kind. Jack and Nick 3) \_\_\_\_\_ brave and strong. Mary and Bess like to dance. Billy and Thomas like to read and count. On Sundays we go to the

cinema (ходим в кино) together. I 4) \_\_\_\_\_ happy. Have you got a friends?

Please, write back.

Best wishes, Miss Chatter

4) Установи соответствие между английскими и русскими эквивалентами.


1.ca bbage	сах ар	6por ridge	со к
2.co rn	мо рковь	7.eg gs	м олоко
3.bu tter	ка ша	8.mi lk	са хар
4.br ead	кап уста	9.jui ce	хл еб
5.car rot	яй ца	10.s ugar	м асло

### Контрольная работа № 2

#### Progress check



1) Послушай и запиши букву того гостя, с которым разговаривает Билли.



2) Установи соответствие между английскими и русскими эквивалентами

n ose	t eet h	e ye s	n eck	t ail	e ars	m outh
х вос т	ш ея	р от	г лаз а	у ши	н ос	з убы

3) Прочитайте письмо. Какой подарок Бесс хотела бы получить на Рождество? Выбери правильный ответ.

Dear Santa,

My name is Bess. I am seven. I have got a brother, Oliver. He is ten. Oliver is a good pupil. He likes to read and count. He would like a bike for Christmas. I want a book about Africa. And a red ball for my cat. And a box of sweets for my mum. We have got a nice Christmas tree and a cake. Come and see us.

Merry Christmas!

Bess

Bess would like to have \_\_\_\_\_ for Christmas.

- a) a bike
- b) a ball
- c) a book

4) Запиши словами.

15  \_\_\_\_\_  
 5) 21 \_\_\_\_\_

5) Прочитай рассказ Джейн о её друге. Вставь пропущенные слова: strong, play, apples, friend, count.

I have got a 1) \_\_\_\_\_. His name is Thomas. Thomas is big and 2) \_\_\_\_\_. Thomas is a good pupil (ученик). He can read, write and 3) \_\_\_\_\_. Thomas can 4) \_\_\_\_\_ football. He likes carrots, oranges and 5) \_\_\_\_\_. We are good friends!

### Контрольная работа № 3

#### Progress check

1) Послушай разговор. Отметь ✓, какой подарок Оливия купила для своей сестры.

a  b  c  d 

**2) Вставь пропущенные слова:**

1. The first month of winter is \_\_\_\_\_
2. April is the second month of \_\_\_\_\_
3. \_\_\_\_\_ is the third month of spring.
4. July is \_\_\_\_\_ month of summer.
5. September is \_\_\_\_\_ month of autumn.
6. August is \_\_\_\_\_ month of the year.
7. The sixth month of the year is \_\_\_\_\_.
8. October is \_\_\_\_\_ month of the year.

**3) Прочитай и выбери правильные ответы.**

Dear friend,

My name is Mark. I am 10. I live with my dad and mum. I have a brother, John. John is 15. He can play chess very well.

My birthday is on the 10th of October. I like to draw. I can draw funny pictures. I have got two friends. We go to school together.

We like to play with my pets. I have a rabbit and a parrot. My pets like to play hide-and-seek (прятки).

Please write back. Best wishes,

Mark

1) Mark can ... .

- a) play chess                      b) write poems                      c) draw pictures

2) Mark has got ...

- a) a rabbit                      b) a cat                      c) a parrot

**4) Прочитай текст и впиши пропущенные слова: ski, ride, winter, can, season, sister.**

My favorite season is **1)** \_\_\_\_\_. It is a nice season. In December and January we have two holidays: Christmas and New Year. My birthday is in February, winter month. In winter I like to skate and **2)** \_\_\_\_\_ in the park. I **3)** \_\_\_\_\_ skate very well. I have got a **4)** \_\_\_\_\_. Her favorite **5)** \_\_\_\_\_ is summer. She likes to **6)** \_\_\_\_\_ a bike.

**Итоговая контрольная работа.**

**1 вариант**

**1. Выбери и обведи нужное слово.**

- 1) Do you have **much** / **many** coffee for breakfast?
- 2) Have they got **many** / **much** friends?
- 3) Billy hasn't got **much** / **many** sweets on the table.

**2. Вставь пропущенные слова: am, is, are, can, has.**

- 1) I think Tiny\_\_\_\_\_ kind and funny.
- 2) Billy and Martin\_\_\_\_\_ play chess well.
- 3) How old\_\_\_\_\_ you? - I \_\_\_\_\_seven.
- 4) Are you a pupil? - Yes, I\_\_\_\_\_ .
- 5) \_\_\_\_\_Tiny got many English books? - Yes, a lot of books.

**3. Выбери и обведи соответствующую букву.**

- |                              |                       |
|------------------------------|-----------------------|
| 1) <i>Tiny's pencils</i>     | a) карандаш Тайни     |
|                              | b) карандаши Тайни    |
| 2) <i>teachers' computer</i> | a) компьютер учителя  |
|                              | b) компьютер учителей |
| 3) <i>sister's dolls</i>     | a) куклы сестры       |
|                              | b) куклы сестер       |

**4. Выбери и обведи нужное слово.**



- 1) Tom **likes / like** winter.
- 2) Ann doesn't **lives / live** in a big house.
- 3) Does Tiny **write / writes** letters and postcards?

**5. Вставь необходимые числительные.**

Example: February is the **second** month of the year.

- 1) May is the \_\_\_\_\_ month of the year.
- 2) July is the \_\_\_\_\_ month of the year.
- 3) August is the \_\_\_\_\_ month of the year.
- 4) October is the \_\_\_\_\_ month of the year.

**6. Вставь недостающее слово.**

	teeth
	boxes
cat	
	women
ball	
	pens

**2 вариант**

**1. Выбери и обведи нужное слово.**

- 1) How **many/ much** tea do you drink every day?
- 2) How **much / many** meat do you eat at dinner?
- 3) He has got **much/ many** bananas.

**2. Вставь пропущенные слова: am, is, are, can, has.**

- 1) The duck \_\_\_\_\_ funny.
- 2) Are you a pupil? - Yes, I \_\_\_\_\_ .
- 3) Pam and Bess \_\_\_\_\_ good friends.
- 4) I \_\_\_\_\_ skate well.
- 5) He \_\_\_\_\_ got many books.

**3. Выбери и обведи соответствующую букву.**

- 1) *brother's bag*
  - a) портфель брата
  - b) портфели братьев
- 2) *Jim's posters*
  - a) плакаты Джима
  - b) плакат Джима
- 3) *girls' toys*
  - a) игрушки девочек
  - b) игрушка девочки

**4. Выбери и обведи нужное слово.**

- 1) Does Kitty **help / helps** her mother about the house?
- 2) She **reads / read** books every evening.
- 3) Bess doesn't **skip/skips** with her friends.

**5. Вставь необходимые числительные.**

Example: February is the **second** month of the year.

- 1) December is the \_\_\_\_\_ month of the year.
- 2) April is the \_\_\_\_\_ month of the year.

3) March is the \_\_\_\_\_ month of the year.

4) June is the \_\_\_\_\_ month of the year.

**6. Вставь недостающее слово.**

room	
	mice
hen	
child	
	pigs
book	

**Mark your score**

<b>91-100%</b>	<b>70% до 90%</b>	<b>50% до 69%</b>	<b>&lt;50</b>
Very good	Good	OK!	Try again

**3 класс**

**Ключи к контрольной работе №1**

- 1) В  
2) С  
3) 1)are

- 2)is  
3)are  
4)am

4)

са	кап
bbage	уста
cor	кук
n	уруза
but	мас
ter	ло
bre	хле
ad	б
car	мор

rot	КОВЬ
por ridge	каш а
eg gs	яйц а
mil k	МОЛ ОКО
jui ce	СОК
su gar	сах ар

### Ключи к контрольной работе №2

1)

2)

n os e	t eet h	e yes	n ec k	t ail	E ar s	m outh
н ос	з уб ы	г лаз а	ш ея	х вос т	у ш и	р от

3)

с

4) fifteen pens  
twenty one cakes

5) 1) friend  
2) strong  
3) count  
4) play  
5) apples.

### Ключи к контрольной работе №3

1)

2) December  
spring  
May

second  
first  
eighth  
June  
Tenth

3) 1) c  
2) a, c

4) 1) winter  
2) ski  
3) can  
4) sister  
5) season  
6) ride

### **Ключи к итоговой контрольной работе.**

#### **1 вариант**

1. 1) much 2) many 3) many  
2. 1) is 2) can 3) are, am 4) am 5) Has  
3. 1) b 2) b 3) a  
4. 1) likes 2) live 3) write  
5. 1) fifth 2) seventh 3) eighth 4) tenth  
6. tooth, box, cats, woman, balls, pen

#### **2 вариант**

1. 1) much 2) much 3) many  
2. 1) is 2) am 3) are 4) can 5) has  
3. 1) a 2) a 3) a  
4. 1) help 2) reads 3) skip  
5. 1) twelfth 2) fourth 3) third 4) sixth  
6. rooms, mouse, hens, children, pig, books

### **4 класс**


#### **Контрольная работа № 1**

1. **Напиши, какая погода изображена на рисунках. What is the weather like?**



- 1) It's cold and windy.
- 2) \_\_\_\_\_.
- 3) \_\_\_\_\_.
- 4) \_\_\_\_\_.
- 5) \_\_\_\_\_.

2. Посмотри на картинки и прочитай предложения. Выбери и обведи нужное слово.







- 1) Dino can skate\ski.
- 2) Tiny and Billy like to toboggan\ride a scooter.
- 3) Martin and Tiny can make a snowman\play snowballs.
- 4) Jim can fly a kite\ride a bike.
- 5) Jack and Donkey like to play hide-and-seek\play snowballs.
- 6) Dino can dive\draw.

3. Прочитай письмо, посмотри на рисунки и впиши недостающие слова.

Dear Jill and Jim,

In January I'll go to Russia. It will be  cold and  \_\_\_\_\_ in

winter. I'll  \_\_\_\_\_ and play snowballs. I'll make a funny  \_\_\_\_\_.

I'll  \_\_\_\_\_ in the park. I won't  \_\_\_\_\_ because I can't. In the evening I'll tell my Russian friends New Year fairy tales. Would you like to go to Russia with me?


Write, please.

Your Tiny

**4. Составь словосочетания и напиши, в какой комнате ты выполняешь эти действия.**

- |       |                   |
|-------|-------------------|
| wash  | my homework       |
| have  | TV                |
| watch | my face and hands |
| go    | breakfast         |
| do    | to bed            |

**5. Посмотри на картинки и помоги Тайни найти, где спрятались его друзья. Обведи нужный предлог.**

<p>1) Jack is _____ is <u>on</u>/<u>under</u> the sofa.</p> <p>2) Billy is under/<u>above</u> the table.</p> <p>3) Martin is behind/<u>between</u> the chair and the armchair.</p> <p>4) Rocky is above/<u>under</u> the table.</p>	
---	--


- 5) Jack is on/under the sofa.
- 6) Billy is under/above the table.
- 7) Martin is behind/between the chair and the armchair.
- 8) Rocky is above/under the table.

**6. Прочитай предложения и вставь *is* или *are*.**

Example: There are two windows in the living room.


- 1) There \_\_\_\_\_ a kitchen and three bedrooms in the house.
- 2) There \_\_\_\_\_ no picture in the hall.
- 3) \_\_\_\_\_ there a pantry in the house? – Yes, there \_\_\_\_\_ two pantries.
- 4) \_\_\_\_\_ there any books in the bedroom?

**7. Прочитай, посмотри на рисунки и впиши недостающие слова.**

Sam lives with his mother and his father in a small house.  There is a bedroom, a living room, Sam's room and a kitchen in the house. Sam's room isn't

big. There is a  \_\_\_\_\_, a  \_\_\_\_\_, a  \_\_\_\_\_.

\_\_\_\_\_ and a new computer in his room. There is a funny  \_\_\_\_\_

on the bookshelf. There is a big box with toys next to the  \_\_\_\_\_. Sam

likes to play with his toys on the  \_\_\_\_\_. Sam can draw very well.

There are a lot of  \_\_\_\_\_ on the wall of his room.

## Контрольная работа № 2

### 1. Восстанови текст, вставляя слова: cows, play, town, flowers, warmer, garden

In spring, the Browns go to village. They visit their friends there. In May the days are sunnier and \_\_\_\_\_ than in April. There are many sheep and \_\_\_\_\_ in the fields. The houses in village are bigger than in the \_\_\_\_\_.

The Browns have a picnic in the \_\_\_\_\_. There are a lot of apple trees and beautiful \_\_\_\_\_ in the garden. The children \_\_\_\_\_ badminton and fly the kite. The Browns are happy.

### 2. Прочитай предложения и вставь *is* или *are*.

- 1) There \_\_\_\_\_ a nice garden behind the house.
- 2) There \_\_\_\_\_ a lot of big apple trees in the garden.
- 3) There \_\_\_\_\_ a cow and a house near the river.
- 4) \_\_\_\_\_ there a bridge over the river? – No, there \_\_\_\_\_ n't.
- 5) \_\_\_\_\_ there many forests in Russia? – Yes, there.

### 3. Выбери правильное слово и обведи соответствующую букву.

Example: Winter is the ... season in a year.

- a) cold      b) colder      c) coldest
- 1) John is ... than his brother.  
a) tall      b) taller      c) tallest
  - 2) February is the ... month.

- a) short      b) shorter      c) shortest
- 3) Moscow is one of the... cities in the world (в мире).  
a) beautiful    b) more beautiful    c) most beautiful
- 4) The new road is ... than the old road.  
a) wide      b) wider      c) the widest
- 5) Tiny is ... pupil.  
a) good      b) better      c) best

**4. Прочитай предложения. Вставь пропущенные слова *was* или *were*.**

Example: Last autumn I was in Great Britain.

- 1) What was the weather like? – It \_\_\_\_\_ warm but windy.
- 2) Did you talk to them? – No, I didn't. They \_\_\_\_\_ busy last night.
- 3) \_\_\_\_\_ you in the country the day before yesterday? – No, I \_\_\_\_\_ in Moscow.
- 4) We \_\_\_\_\_ in London last summer.

**5. Восстанови рассказ о Санта Клаусе. Раскрой скобки, поставь глаголы в Past Simple.**

Santa Clause was very busy in December. He (get up) got up early. He (wash) washed his face and hands with snow. At 7 a.m. Santa (have) \_\_\_\_\_ an ice-cream and a cup of cold coffee for breakfast. Then he (give) \_\_\_\_\_ bread to his deer (олень) Rudolph. Santa (take) \_\_\_\_\_ snow and cold weather and (sit) \_\_\_\_\_ in the sleigh (сани). He (fly) \_\_\_\_\_ to different countries. He (visit) \_\_\_\_\_ forests and fields, rivers and mountains.

At 2 p.m. Santa Clause (come) \_\_\_\_\_ back home. He (read) \_\_\_\_\_ children's letters and (write) \_\_\_\_\_ a list of Christmas presents. In the evening Santa (make) \_\_\_\_\_ Christmas presents for his friends.



### Контрольная работа №3.

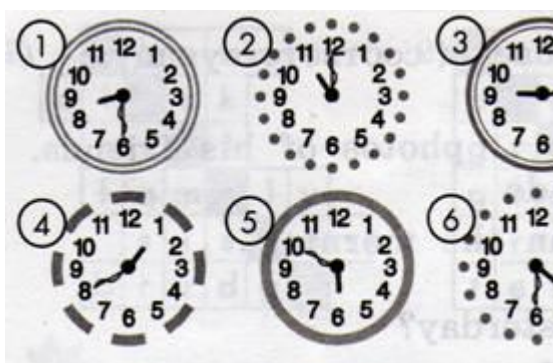
#### 1. Прочитай рассказ о Золушке (Cinderella). Раскрой скобки, поставив глагол в Past Simple.

Cinderella lived with her father, stepmother (мачеха) and two sisters in the country. She was kind and beautiful.

Cinderella got (get) up at 5 a.m. She (clean) \_\_\_\_\_ the rooms. Then she (feed) \_\_\_\_\_ the animals and (water) \_\_\_\_\_ the flowers. At 8 o'clock she (go) \_\_\_\_\_ to the kitchen and (cook) \_\_\_\_\_ breakfast for her stepmother and sisters.

At half past ten she (lay) \_\_\_\_\_ the table. After breakfast she (make) \_\_\_\_\_ her sister's beds and (do) \_\_\_\_\_ the washing up.

#### 2. Установи соответствие между временем на часах и буквенной записью



- a) It's twenty minutes to two.
- b) It's half past four.
- c) It's ten minutes to six.
- d) It's half past eight.
- e) It's eleven o'clock.
- f) It's fifteen minutes past nine.

#### 3. Посмотри на картинку. Прочитай предложения, вставь предлоги.



on, under, in, behind, next to, on

Example: There is a book on the table.

- 1) There are a lot of toys \_\_\_ the box.
- 2) There is a football \_\_\_ the chair.
- 3) There are beautiful flowers \_\_\_ the table.
- 4) There is a sofa \_\_\_ the box of toys.
- 5) There is a scooter \_\_\_ the chair.

#### 4. Закончи предложения. Используй выделенные глаголы в Past Simple.

Example: The Baby Elephant didn't **go** to the park yesterday. He went shopping.

- 1) They didn't **see** Martin. They \_\_\_\_\_ Billy and Tiny.
- 2) Alice didn't **buy** mittens. She \_\_\_\_\_ a scarf.
- 3) Tiny didn't **write** a new fairy tale last Sunday. He \_\_\_\_\_ a poem.
- 4) Mrs. Tiger didn't **make** socks for Baby Elephant. She \_\_\_\_\_ new trousers.

5) His friends didn't **have** tea at the party. They \_\_\_\_\_ coffee.

**5. Раскрой скобки. Поставь прилагательные в сравнительную или превосходную степень.**

Example: The trainers are bigger than his shoes. (big)

- 1) The blue scarf is \_\_\_\_\_ than the green scarf. (warm)
- 2) I think the blue jeans are the \_\_\_\_\_. (good)
- 3) Look! The red T-shirt is \_\_\_\_\_ than the yellow T-shirt. (small)
- 4) Mag's dress is the \_\_\_\_\_. (beautiful)
- 5) This black umbrella is the \_\_\_\_\_. (bad)

**Итоговая контрольная работа**

**I вариант**

**1. Write questions with these words. Use *am/is/are*.**

- 1) \_\_\_\_\_ your mother at home?
- 2) \_\_\_\_\_ your parents at home?
- 3) \_\_\_\_\_ you interested in art?
- 4) \_\_\_\_\_ these hotels expensive?
- 5) \_\_\_\_\_ they your friends?

**2. Ask the questions. Read the answers to the questions first.**

- |                        |                        |
|------------------------|------------------------|
| 1) What is your name?  | a) No, I am Russian.   |
| 2) Are you British?    | b) I am from America.  |
| 3) Where are you from? | c) I am 10.            |
| 4) How old are you?    | d) No, I am a teacher. |
| 5) Are you a doctor?   | e) Paul.               |

**3. Complete the sentences. Use the correct form of the verbs: *have, speak, go, like, wash, teach*.**

- 1) She is very clever. She \_\_\_\_\_ four languages.
- 2) She is a teacher. She \_\_\_\_\_ Maths to young children.
- 3) We usually \_\_\_\_\_ dinner at 1 o'clock.
- 4) I \_\_\_\_\_ films. I often \_\_\_\_\_ to the cinema.
- 5) Peter \_\_\_\_\_ his hair twice a week.

**4. Write questions with *Do/Does ... ?***

- 1) I work hard. \_\_\_\_\_ you work hard?
- 2) I play tennis. \_\_\_\_\_ Ann play tennis?
- 3) I speak English. \_\_\_\_\_ your friends speak English?
- 4) I play the guitar. \_\_\_\_\_ your father play the guitar?
- 5) I want to be famous. \_\_\_\_\_ you want to be a famous?

**5. Read and choose.**

1. a packet of      a) Cock
2. a bar of        b) biscuits
3. a kilo of        c) chocolate
4. a loaf of        d) tomatos
5. a bottle of      e) bread

## II вариант

### 1. Write questions with these words. Use *am/is/are*.

- 1) \_\_\_\_\_ your brother at home?
- 2) \_\_\_\_\_ your grandparents in the park?
- 3) \_\_\_\_\_ you interested in sport?
- 4) \_\_\_\_\_ these hotels cheap?
- 5) \_\_\_\_\_ Ann and Nick the students?

### 2. Ask the questions. Read the answers to the questions first.

- |                         |                     |
|-------------------------|---------------------|
| 1) What's your name?    | a) From England.    |
| 2) Are you from Russia? | b) I'm Ann.         |
| 3) Where are you from?  | c) I'm 9.           |
| 4) How old are you?     | d) No. I'm a pupil. |
| 5) Are you a student?   | e) No, I'm not.     |

### 3. Complete the sentences. Use the correct form of the verbs: *have, speak, go, like, wash, teach*.

- 1) She is very clever. She \_\_\_\_\_ English.
- 2) She is a teacher. She \_\_\_\_\_ History to student.
- 3) We usually \_\_\_\_\_ breakfast at 9 o'clock.
- 4) I \_\_\_\_\_ to read. I often \_\_\_\_\_ to the library.
- 5) Ann \_\_\_\_\_ her face every day.

### 4. Write questions with *Do/Does ... ?*

- 1) I like to work. \_\_\_\_\_ you like to work?
- 2) I play computer games. \_\_\_\_\_ Ann play computer games?
- 3) I speak French. \_\_\_\_\_ your parents speak French?
- 4) I play the piano. \_\_\_\_\_ your mother play the piano?
- 5) I want to go to the zoo. \_\_\_\_\_ you want to go to the zoo?

### 5. Read and choose.

1. a packet of      a) potatoes
2. a carton of     b) biscuits
3. a kilo of        c) beans
4. a tin of         d) milk
5. a bottle of     e) lemonade

### Mark your score

<b>91-100%</b>	<b>70% до 90%</b>	<b>50% до 69%</b>	<b>&lt;50</b>
Very good	Good	OK!	Try again

#### 4 класс

#### Ключи к контрольной работе №1

1. 1) It's cold and windy.  
2) It's sunny and war.  
3) It's rainy and windy.  
4) It's snowy and cold.  
5) It's sunny and hot.
2. 1) skate  
2) toboggan  
3) make a snowman  
4) fly a kite  
5) play hide-and-seek  
6) dive
3. snowy, toboggan, snowman, ski, skate
4. watch TV, wash my face and hands, go to bed, do my homework, have breakfast
5. 1) on  
2) under  
3) between  
4) above
6. 1) is.  
2) is.  
3) is, are.  
4) are
7. house, bed, chair, table, clock, window, carpet, pictures.

#### Ключи к контрольной работе №2

- 1) 1) warmer  
2) Cows  
3) Town  
4) Garden  
5) Flowers  
6) Play
- 2) 1) is  
2) are  
3) are  
4) is, is  
5) are
- 3) 1) coldest

- 2) taller
- 3) shortest
- 4) most beautiful
- 5) wider
- 6) best.
- 4) 1)was
- 2)were
- 3)were, was
- 4)was
- 5) had, gave, took, sat, flew, visited, came, read, wrote, made.

**Ключи к контрольной работе №3**

1) cleaned, fed, watered, went, cooked, laid, made, did

2) 1 d, 2e, 3f, 4a, 5c, 6b.

- 3) 1) in
- 2) under
- 3) on
- 4) next to
- 5) behind

- 4) 1)saw
- 2)bought
- 3>wrote
- 4)made
- 5)had

- 5) 1)warmer
- 2)best
- 3)smaller
- 4)most beautiful
- 5)worst

**Ключи к итоговой контрольной работе  
Вариант 1**

1		3	4	5
.is		1.	1.Do	1.
. are	. e	speaks	es	b
. are	. a	2.	3.Do	c
. are		teaches	4.Do	3.
		3.	es	d

. are	. b	have	5.Do	4.
. are	. c	like,go		e
	. d	washes		5.

**Вариант 2**

1		3	4	5
1		1.s	1.Do	
.is	.b	peaks	2.Doe	1.b
2		2.t	s	2.
.are	.e	eaches	3.Do	d
3		3.h	4.Doe	3.
.are	.a	ave	s	a
4		4.li	5.Do	4.
.are	.c	ke, go		c
5		5.		5.
.are	.d	washes		e

### **Приложение 3.**

#### **УЧЕБНО-МЕТОДИЧЕСКОЕ ОБЕСПЕЧЕНИЕ**

#### **ОБРАЗОВАТЕЛЬНОГО ПРОЦЕССА**

#### **ОБЯЗАТЕЛЬНЫЕ УЧЕБНЫЕ МАТЕРИАЛЫ ДЛЯ УЧЕНИКА**

1. Английский язык. 2 класс: учебник: в 2 частях, 2 класс/ Быкова Н. И., Дули Д., Поспелова М. Д. и другие, Акционерное общество «Издательство «Просвещение», 2023

2. Английский язык, 3 класс/ Биболетова М.З., Денисенко О.А., Трубанева Н.Н., Общество с ограниченной ответственностью «ДРОФА»; Акционерное общество «Издательство «Просвещение», 2020

3. Английский язык, 4 класс/ Биболетова М.З., Денисенко О.А., Трубанева Н.Н., Общество с ограниченной ответственностью «ДРОФА»; Акционерное общество «Издательство «Просвещение». 2022

#### **МЕТОДИЧЕСКИЕ МАТЕРИАЛЫ ДЛЯ УЧИТЕЛЯ**

1. Н.И.Быкова, М.Д.Поспелова, В.Эванс, Дж.Дули. Английский в фокусе. Книга для учителя к учебнику 2,3,4 класса общеобразовательных учреждений. М.: ExpressPublishing: Просвещение, 2012.

2. Н.И.Быкова, М.Д.Поспелова, В.Эванс, Дж.Дули. Английский в фокусе. Контрольные задания. 2,3,4 класс. Пособие для учащихся общеобразовательных учреждений. М.: ExpressPublishing: Просвещение, 2020.

3. Н.И.Быкова, М.Д.Поспелова. Английский язык. Программы общеобразовательных учреждений. 2-4 классы. М.: «Просвещение», 2014.

4. Н.И.Быкова, М.Д.Поспелова, В.Эванс, Дж.Дули. Английский в фокусе. Рабочая тетрадь. 2,3,4 класс. Пособие для учащихся общеобразовательных учреждений. М.: ExpressPublishing: Просвещение, 2020.

5. Н.И.Быкова, М.Д.Поспелова, В.Эванс, Дж.Дули. Английский в фокусе. Учебник для 2,3,4 кл. общеобразовательных учреждений. М.: ExpressPublishing: Просвещение, 2020.

6. Н.И. Быкова, М.Д. Поспелова, В.Эванс, Дж.Дули. Английский в фокусе. Языковой портфель. 2,3,4 кл. Пособие для учащихся общеобразовательных учреждений. М.: ExpressPublishing: Просвещение, 2020.

7. Биболетова М.З., Денисенко О.А., Трубанева Н.Н. «Enjoy English» «Английский с удовольствием» книга для учителя с поурочным планированием и ключами, 2,3,4 классы – Дрофа, 2020 год.

8. Аудиоприложения.

9. Биболетова М.З., Трубанева Н.Н. «Enjoy English» «Английский с удовольствием» Рабочая программа, 2-4 классы – Дрофа, 2018 год.

#### **ЦИФРОВЫЕ ОБРАЗОВАТЕЛЬНЫЕ РЕСУРСЫ И РЕСУРСЫ СЕТИ ИНТЕРНЕТ**

1. Электронный портал "Просвещение" [prosv.ru/umk/element/english-spotlight.2460.html](https://prosv.ru/umk/element/english-spotlight.2460.html)
2. Электронный портал "Российская электронная школа" <https://resh.edu.ru/>
3. Задания, рабочие листы, карточки для преподавателя <https://bogglesworldesl.com/>
4. Электронный портал "Учи.ру" <https://english.uchi.ru/teachers/regulations>.